



PODER LEGISLATIVO DEL ESTADO DE MÉXICO
(PLEM)

**Informe de Estados Financieros
y del Ejercicio Presupuestal y Programático**

Al 31 de diciembre de 2023

Fecha de Presentación
Versión Definitiva
12 de febrero de 2024



Responsabilidades de la administración y de los encargados del gobierno de la entidad sobre los estados financieros.

La administración del **PODER LEGISLATIVO DEL ESTADO DE MÉXICO** es responsable de la preparación de los estados financieros adjuntos de conformidad con las disposiciones en materia de información financiera establecidas en la Ley General de Contabilidad Gubernamental y en las bases y criterios establecidos en el Manual Único de Contabilidad Gubernamental para las Dependencias y Entidades Públicas del Gobierno y Municipios del Estado de México que se describen en la Notas de Gestión Administrativa Punto Número 5 a dichos estados financieros, y del control interno que la administración consideró necesario para permitir la preparación de estados financieros libres de incorrección material debida a fraude o error.

Los encargados del gobierno del **PODER LEGISLATIVO DEL ESTADO DE MÉXICO** son responsables de la supervisión del proceso de información financiera del ente público.

Responsabilidades del auditor sobre la auditoría de los estados financieros

Nuestros objetivos son obtener una seguridad razonable sobre de que los estados financieros, en su conjunto, se encuentran libres de incorrección material, debido a fraude o error, y emitir un informe de auditoría que contiene nuestra opinión. Seguridad razonable es un alto nivel de seguridad, pero no es una garantía, de que una auditoría realizada de conformidad con las Normas Internacionales de Auditoría siempre detecte una incorrección material cuando existe. Las incorrecciones pueden deberse a fraude o error y son consideradas materiales si individualmente, o en su conjunto, puede preverse razonablemente que influyan en las decisiones económicas que los usuarios hacen basándose en los estados financieros.

Como parte de una auditoría de conformidad con las Normas Internacionales de Auditoría, aplicamos nuestro juicio profesional y mantenemos una actitud de escepticismo profesional durante toda la auditoría. También:

- Identificamos y evaluamos los riesgos de incorrección material en los estados financieros, debida a fraude o error, diseñamos y aplicamos los procedimientos de auditoría para responder a esos riesgos y obtener evidencia de auditoría suficiente y apropiada para obtener una base para nuestra opinión. El riesgo de no detectar una incorrección material debida a fraude es mayor que en el caso de una incorrección material, ya que el fraude puede implicar colusión, falsificación, manifestaciones intencionalmente erróneas, omisiones intencionales o la anulación del control interno.
- Obtenemos conocimiento del control interno importante para la auditoría con el fin de diseñar los procedimientos de auditoría que consideramos adecuados en las circunstancias, y no con la finalidad de expresar una opinión sobre la eficacia del control interno del ente público.

- Evaluamos lo apropiado de las políticas contables utilizadas y la razonabilidad de las estimaciones contables, así como las revelaciones hechas por la administración del **PODER LEGISLATIVO DEL ESTADO DE MÉXICO**.
- Concluimos sobre lo apropiado del uso de la administración del **PODER LEGISLATIVO DEL ESTADO DE MÉXICO**, del postulado de contabilidad gubernamental de existencia permanente y, con base en la evidencia de auditoría obtenida, concluimos sobre si existe o no una incertidumbre importante relacionada con eventos o con condiciones que pueden originar dudas significativas sobre la capacidad del ente público para continuar en funcionamiento. Si concluimos que existe una incertidumbre importante, se nos requiere que llamemos la atención en nuestro informe de auditoría sobre la correspondiente información revelada en los estados financieros o, si dicha revelación es insuficiente, que expresemos una opinión modificada. Nuestras conclusiones se basan en la evidencia de auditoría obtenida hasta la fecha de nuestro informe. Sin embargo, hechos o condiciones futuros pueden ser causa de que el ente público deje de ser un ente público en funcionamiento.

Nos comunicamos con los responsables del gobierno del **PODER LEGISLATIVO DEL ESTADO DE MÉXICO** en relación, entre otras cuestiones, con el alcance planeado y el momento de realización de la auditoría y los hallazgos importantes de la auditoría, así como cualquier deficiencia significativa en el control interno que identificamos durante nuestra auditoría.

A T E N T A M E N T E

L.C.C. LUIS ARMANDO MOLINA AYALA
REPRESENTANTE LEGAL

Toluca, Estado de México, a 12 de febrero de 2024

Poder Legislativo del Estado de México
Estado de Situación Financiera
Al 31 de Diciembre de 2023 y 2022
(Miles de Pesos)

Concepto	Año		Concepto	Año	
	2023	2022		2023	2022
ACTIVO			PASIVO		
Activo Circulante			Pasivo Circulante		
Efectivo y Equivalentes	11,613.6	1,895.6	Cuentas por Pagar a Corto Plazo	194,724.7	139,269.2
Derechos a Recibir Efectivo o Equivalentes	279,962.6	227,606.3	Documentos por Pagar a Corto Plazo		
Derechos a Recibir Bienes o Servicios			Porción a Corto Plazo de la Deuda Pública a Largo Plazo		
Inventarios			Títulos y Valores a Corto Plazo		
Almacenes			Pasivos Diferidos a Corto Plazo		
Estimación por Pérdida o Deterioro de Activos Circulantes			Fondos y Bienes de Terceros en Garantía y/o Administración a Corto Plazo		
Otros Activos Circulantes			Provisiones a Corto Plazo		
			Otros Pasivos a Corto Plazo		
Total de Activos Circulantes	291,576.2	229,501.9	Total de Pasivos Circulantes	194,724.7	139,269.2
Activo No Circulante			Pasivo No Circulante		
Inversiones Financieras a Largo Plazo			Cuentas por Pagar a Largo Plazo		
Derechos a Recibir Efectivo o Equivalentes a Largo Plazo			Documentos por Pagar a Largo Plazo		
Bienes Inmuebles, Infraestructura y Construcciones en Proceso	219,543.4	219,556.7	Deuda Pública a Largo Plazo		
Bienes Muebles	278,783.1	272,460.2	Pasivos Diferidos a Largo Plazo		
Activos Intangibles			Fondos y Bienes de Terceros en Garantía y/o en Administración a Largo Plazo		
Depreciación, Deterioro y Amortización Acumulada de Bienes	-95,969.1	-88,529.8	Provisiones a Largo Plazo		
Activos Diferidos					
Estimación por Pérdida o Deterioro de Activos no Circulantes			Total de Pasivos No Circulantes	.0	.0
Otros Activos no Circulantes			Total del Pasivo	194,724.7	139,269.2
Total de Activos No Circulantes	402,357.4	403,487.1	HACIENDA PÚBLICA/ PATRIMONIO		
Total del Activo	693,933.6	632,989.0	Hacienda Pública/Patrimonio Contribuido	268,021.8	275,613.9
			Aportaciones	268,021.8	275,613.9
			Donaciones de Capital		
			Actualización de la Hacienda Pública / Patrimonio		
			Hacienda Pública/Patrimonio Generado	231,187.1	218,105.9
			Resultados del Ejercicio (Ahorro / Desahorro)	23,350.7	32,685.0
			Resultados de Ejercicios Anteriores	207,836.4	185,420.9
			Revalúos		
			Reservas		
			Rectificaciones de Resultados de Ejercicios Anteriores		
			Exceso o Insuficiencia en la Actualización de la Hacienda Pública/Patrimonio	.0	.0
			Resultado por Posición Monetaria		
			Resultado por Tenencia de Activos no Monetarios		
			Total Hacienda Pública/ Patrimonio	499,208.9	493,719.8
			Total del Pasivo y Hacienda Pública / Patrimonio	693,933.6	632,989.0

Bajo protesta de decir verdad declaramos que los Estados Financieros y sus Notas son razonablemente correctos y responsabilidad del emisor

MTRO. LUIS DAVID MIRANDA GÓMEZ
SECRETARIO DE ADMINISTRACIÓN Y FINANZAS

MTRA. ELENA KARINA CASTAÑEDA PAGAZA
JEFA DE LA UNIDAD DE INFORMACIÓN,
PLANEACIÓN, PROGRAMACIÓN Y EVALUACIÓN

Poder Legislativo del Estado de México
Estado de Actividades
Del 1 de Enero al 31 de Diciembre de 2023 y 2022
(Miles de Pesos)

Concepto	2023	2022
INGRESOS Y OTROS BENEFICIOS		
Ingresos de Gestión	.0	91,105.4
Impuestos		
Cuotas y Aportaciones de Seguridad Social		
Contribuciones de Mejoras		
Derechos		
Productos		
Aprovechamientos		
Ingresos por Venta de Bienes y Prestación de Servicios		91,105.4
Participaciones, Aportaciones, Convenios Incentivos Derivados de la Colaboración Fiscal, Fondos Distintos de Aportaciones, Transferencias, Asignaciones, Subsidios y Subvenciones, y Pensiones y Jubilaciones	1,944,038.0	1,512,867.7
Participaciones, Aportaciones, Convenios, Incentivos Derivados de la Colaboración Fiscal y Fondos Distintos de Aportaciones	550.0	
Transferencia, Asignaciones, Subsidios y Subvenciones, y Pensiones y Jubilaciones	1,943,488.0	1,512,867.7
Otros Ingresos y Beneficios	35,984.6	36,648.6
Ingresos Financieros	23,206.5	21,726.9
Incremento por Variación de Inventarios		
Disminución del Exceso de Estimaciones por Pérdida o Deterioro u Obsolescencia		
Disminución del Exceso de Provisiones		
Otros Ingresos y Beneficios Varios	12,778.1	14,921.7
Total de Ingresos y Otros Beneficios	1,980,022.6	1,640,621.7
GASTOS Y OTRAS PÉRDIDAS		
Gastos de Funcionamiento	1,876,587.7	1,512,673.3
Servicios Personales	1,509,517.3	1,239,262.1
Materiales y Suministros	89,962.8	81,029.2
Servicios Generales	277,107.6	192,382.0
Transferencia, Asignaciones, Subsidios y Otras Ayudas	72,644.8	86,423.0
Transferencias Internas y Asignaciones al Sector Público		
Transferencias al Resto del Sector Público		
Subsidios y Subvenciones		
Ayudas Sociales	72,644.8	86,423.0
Pensiones y Jubilaciones		
Transferencias a Fideicomisos, Mandatos y Contratos Análogos		
Transferencias a la Seguridad Social		
Donativos		
Transferencias al Exterior		
Participaciones y Aportaciones	.0	.0
Participaciones		
Aportaciones		
Convenios		
Intereses, Comisiones y Otros Gastos de la Deuda Pública	.0	.0
Intereses de la Deuda Pública		
Comisiones de la Deuda Pública		
Gastos de la Deuda Pública		
Costo por Coberturas		
Apoyos Financieros		
Otros Gastos y Pérdidas Extraordinarias	7,439.4	8,840.4
Estimaciones, Depreciaciones, Deterioros, Obsolescencia y Amortizaciones	7,439.4	8,840.4
Provisiones		
Disminución de Inventarios		
Otros Gastos		
Inversión Pública	.0	.0
Inversión Pública no Capitalizable		
Total de Gastos y Otras Pérdidas	1,956,671.9	1,607,936.7
Resultados del Ejercicio (Ahorro/Desahorro)	23,350.7	32,685.0

Bajo Protesta de decir Verdad Declaramos que los Estados Financieros y sus Notas son Razonablemente Correctos y Responsabilidad del Emisor

MTRO. LUIS DAVID MIRANDA GÓMEZ
 SECRETARIO DE ADMINISTRACIÓN Y FINANZAS

MTRA. ELENA KARINA CASTAÑEDA PAGAZA
 JEFA DE LA UNIDAD DE INFORMACIÓN,
 PLANEACIÓN, PROGRAMACIÓN Y EVALUACIÓN

Poder Legislativo del Estado de México					
Estado de Variación en la Hacienda Pública					
Del 1 de Enero al 31 de Diciembre 2023 y 2022					
Concepto	Hacienda Pública / Patrimonio Contribuido	Hacienda Pública / Patrimonio Generado de Ejercicios Anteriores	Hacienda Pública / Patrimonio Generado del Ejercicio	Exceso o Insuficiencia en la Actualización de la Hacienda Pública / Patrimonio	Total
Hacienda Pública / Patrimonio Contribuido Neto de 2022	275,613.9				275,613.9
Aportaciones	275,613.9				275,613.9
Donaciones de Capital					0.0
Actualización de la Hacienda Pública/Patrimonio					0.0
Hacienda Pública / Patrimonio Generado Neto de 2022		185,420.9	32,685.0	0.0	218,105.9
Resultados del Ejercicio (Ahorro/Desahorro)			32,685.0		32,685.0
Resultados de Ejercicios Anteriores		185,420.9			185,420.9
Revalúos					0.0
Reservas					0.0
Rectificaciones de Resultados de Ejercicios Anteriores					0.0
Exceso o Insuficiencia en la Actualización de la Hacienda Pública / Patrimonio Neto de 2022				0.0	0.0
Resultado por Posición Monetaria					0.0
Resultado por Tenencia de Activos no Monetarios					0.0
Hacienda Pública / Patrimonio Neto Final de 2022	275,613.9	185,420.9	32,685.0	0.0	493,719.8
Cambios en la Hacienda Pública / Patrimonio Contribuido Neto de 2023	-7,592.1				-7,592.1
Aportaciones	-7,592.1				-7,592.1
Donaciones de Capital					0.0
Actualización de la Hacienda Pública/Patrimonio					0.0
Variaciones de la Hacienda Pública / Patrimonio Generado Neto de 2023		22,415.5	-9,334.3		13,081.2
Resultados del Ejercicio (Ahorro/Desahorro)			23,350.7		23,350.7
Resultados de Ejercicios Anteriores		22,415.5	-32,685.0		-10,269.5
Revalúos					0.0
Reservas					0.0
Rectificaciones de Resultados de Ejercicios Anteriores					0.0
Cambios en el Exceso o Insuficiencia en la Actualización de la Hacienda Pública / Patrimonio Neto de 2023				0.0	0.0
Resultado por Posición Monetaria					0.0
Resultado por Tenencia de Activos no Monetarios					0.0
Hacienda Pública / Patrimonio Neto Final de 2023	268,021.8	207,836.4	23,350.7	0.0	499,208.9

Bajo Protesta de decir Verdad Declaramos que el Estado de Variación en la Hacienda Pública y sus Notas son Razonablemente Correctos y Responsabilidad del Emisor

MTRO. LUIS DAVID MIRANDA GÓMEZ
SECRETARIO DE ADMINISTRACIÓN Y FINANZAS

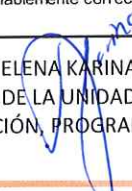
MTRA. ELENA KARINA CASTAÑEDA PAGAZA
JEFA DE LA UNIDAD DE INFORMACIÓN,
PLANEACIÓN, PROGRAMACIÓN Y EVALUACIÓN

Poder Legislativo del Estado de México
Estado de Cambios en la Situación Financiera
Del 1 de Enero al 31 de Diciembre de 2023
(Miles de pesos)

Concepto	Origen	Aplicación
ACTIVO	7,452.6	68,397.2
Activo Circulante	.0	62,074.3
Efectivo y Equivalentes		9,718.0
Derechos a Recibir Efectivo o Equivalentes		52,356.3
Derechos a Recibir Bienes o Servicios		
Inventarios		
Almacenes		
Estimación por Pérdida o Deterioro de Activos Circulantes		
Otros Activos Circulantes		
Activo No circulante	7,452.6	6,322.9
Inversiones Financieras a Largo Plazo		
Derechos a Recibir Efectivo o Equivalentes a Largo Plazo		
Bienes Inmuebles, Infraestructura y Construcciones en Proceso	13.3	
Bienes Muebles		
Activos Intangibles		6,322.9
Depreciación, Deterioro y Amortización Acumulada de Bienes	7,439.3	
Activos Diferidos		
Estimación por Pérdida o Deterioro de Activos no Circulantes		
Otros Activos no Circulantes		
PASIVO	55,455.5	.0
Pasivo Circulante	55,455.5	.0
Cuentas por Pagar a Corto Plazo	55,455.5	
Documentos por Pagar a Corto Plazo		
Porción a Corto Plazo de la Deuda Pública a Largo Plazo		
Títulos y Valores a Corto Plazo		
Pasivos Diferidos a Corto Plazo		
Fondos y Bienes de Terceros en Garantía y/o Administración a Corto Plazo		
Provisiones a Corto Plazo		
Otros Pasivos a Corto Plazo		
Pasivo No Circulante	.0	.0
Cuentas por Pagar a Largo Plazo		
Documentos por Pagar a Largo Plazo		
Deuda Pública a Largo Plazo		
Pasivos Diferidos a Largo Plazo		
Fondos y Bienes de Terceros en Garantía y/o en Administración a Largo Plazo		
Provisiones a Largo Plazo		
HACIENDA PÚBLICA/PATRIMONIO	22,415.5	16,926.4
Hacienda Pública/Patrimonio Contribuido	.0	7,592.1
Aportaciones		7,592.1
Donaciones de Capital		
Actualización de la Hacienda Pública/Patrimonio		
Hacienda Pública/Patrimonio Generado	22,415.5	9,334.3
Resultados del Ejercicio (Ahorro/Desahorro)		9,334.3
Resultados de Ejercicios Anteriores	22,415.5	
Revalúos		
Reservas		
Rectificaciones de Resultados de Ejercicios Anteriores		
Exceso o insuficiencia en la Actualización de la Hacienda Pública/Patrimonio	.0	.0
Resultado por Posición Monetaria		
Resultado por Tenencia de Activos no Monetarios		

Bajo protesta de decir verdad declaramos que los Estados Financieros y sus Notas son razonablemente correctos y responsabilidad del emisor.


 MTRO. LUIS DAVID MIRANDA GÓMEZ
 SECRETARIO DE ADMINISTRACIÓN Y FINANZAS


 MTRA. ELENA KARINA CASTAÑEDA PAGAZA
 JEFA DE LA UNIDAD DE INFORMACIÓN,
 PLANEACIÓN, PROGRAMACIÓN Y EVALUACIÓN

Poder Legislativo del Estado de México
Estado de Flujos de Efectivo
Del 1 de Enero al 31 de Diciembre de 2023 y 2022
(Miles de Pesos)

Concepto	2023	2022
Flujos de Efectivo de las Actividades de Operación		
Origen	1,980,022.6	1,640,621.7
Impuestos		
Cuotas y Aportaciones de Seguridad Social		
Contribuciones de Mejoras		
Derechos		
Productos		
Aprovechamientos		
Ingresos por Venta de Bienes y Prestación de Servicios		91,105.4
Participaciones, Aportaciones, Convenios, Incentivos de la Colaboración Fiscal y Fondos Distintos	550.0	
Transferencias, Asignaciones, Subsidios y Subvenciones, y Pensiones y Jubilaciones	1,943,488.0	1,512,867.7
Otros Orígenes de Operación	35,984.6	36,648.6
Aplicación	1,956,671.9	1,607,936.7
Servicios Personales	1,509,517.3	1,239,262.1
Materiales y Suministros	89,962.8	81,029.2
Servicios Generales	277,107.6	192,382.0
Transferencias Internas y Asignaciones al Sector Público		
Transferencias al Resto del Sector Público		
Subsidios y Subvenciones		
Ayudas Sociales	72,644.8	86,423.0
Pensiones y Jubilaciones		
Transferencias a Fideicomisos, Mandatos y Contratos Análogos		
Transferencias a la Seguridad Social		
Donativos		
Transferencias al Exterior		
Participaciones		
Aportaciones		
Convenios		
Otras Aplicaciones de Operación	7,439.4	8,840.4
Flujos Netos de Efectivo por Actividades de Operación	23,350.7	32,685.0
Flujos de Efectivo de las Actividades de Inversión		
Origen	7,452.6	175,514.4
Bienes Inmuebles, Infraestructura y Construcciones en Proceso	13.3	
Bienes Muebles		28,654.5
Otros Orígenes de Inversión	7,439.3	146,859.9
Aplicación	58,679.2	6,154.2
Bienes Inmuebles, Infraestructura y Construcciones en Proceso		6,154.2
Bienes Muebles	6,322.9	
Otras Aplicaciones de Inversión	52,356.3	
Flujos Netos de Efectivo por Actividades de Inversión	-51,226.6	169,360.2
Flujo de Efectivo de las Actividades de Financiamiento		
Origen	55,455.5	.0
Endeudamiento Neto		
Interno		
Externo		
Otros Orígenes de Financiamiento	55,455.5	
Aplicación	17,861.6	315,751.6
Servicios de la Deuda		
Interno		
Externo		
Otras Aplicaciones de Financiamiento	17,861.6	315,751.6
Flujos Netos de Efectivo por Actividades de Financiamiento	37,593.9	-315,751.6
Incremento/Disminución Neta en el Efectivo y Equivalentes al Efectivo	9,718.0	-113,706.4
Efectivo y Equivalentes al Efectivo al Inicio del Ejercicio	1,895.6	115,802.0
Efectivo y Equivalentes al Efectivo al Final del Ejercicio	11,613.6	1,895.6

Bajo protesta de decir verdad declaramos que los Estados Financieros y sus Notas son razonablemente correctos y responsabilidad del emisor.

MTRO. LUIS DAVID MIRANDA GÓMEZ
SECRETARIO DE ADMINISTRACIÓN Y FINANZAS

MTRA. ELENA KARINA CASTAÑEDA PAGAZA
JEFA DE LA UNIDAD DE INFORMACIÓN,
PLANEACIÓN, PROGRAMACIÓN Y EVALUACIÓN

Poder Legislativo del Estado de México
 Estado Analítico del Activo
 Del 1 de Enero al 31 de Diciembre de 2023
 (Miles de Pesos)

Concepto	Saldo Inicial	Cargos del Período	Abonos del Período	Saldo Final	Variación del Período
	1	2	3	4=(1+2-3)	(4-1)
ACTIVO	632,989.0	112,433,973.0	112,373,028.5	693,933.5	60,944.5
Activo Circulante	229,501.9	112,404,923.0	112,342,848.7	291,576.2	62,074.3
Efectivo y Equivalentes	1,895.6	57,255,347.8	57,245,629.8	11,613.6	9,718.0
Derechos a Recibir Efectivo o Equivalentes	227,606.3	55,149,575.2	55,097,218.9	279,962.6	52,356.3
Derechos a Recibir Bienes o Servicios				.0	.0
Inventarios				.0	.0
Almacenes				.0	.0
Estimación por Pérdida o Deterioro de Activos Circulantes				.0	.0
Otros Activos Circulantes				.0	.0
Activo No Circulante	403,487.1	29,050.0	30,179.8	402,357.3	-1,129.8
Inversiones Financieras a Largo Plazo				.0	.0
Derechos a Recibir Efectivo o Equivalentes a Largo Plazo				.0	.0
Bienes Inmuebles, Infraestructura y Construcciones en Proceso	219,556.7		13.3	219,543.4	-13.3
Bienes Muebles	272,460.2	24,500.1	18,177.3	278,783.0	6,322.8
Activos Intangibles				.0	.0
Depreciación, Deterioro y Amortización Acumulada de Bienes	-88,529.8	4,062.0	11,501.3	-95,969.1	-7,439.3
Activos Diferidos	.0	487.9	487.9	.0	.0
Estimación por Pérdida o Deterioro de Activos no Circulantes				.0	.0
Otros Activos no Circulantes				.0	.0

Bajo protesta de decir verdad declaramos que los Estados Financieros y sus Notas son razonablemente correctos y responsabilidad del emisor.

MTRO. LUIS DAVID MIRANDA GÓMEZ
 SECRETARIO DE ADMINISTRACIÓN Y FINANZAS

MTRA. ELENA KARINA CASTAÑEDA PAGAZA
 JEFA DE LA UNIDAD DE INFORMACIÓN,
 PLANEACIÓN, PROGRAMACIÓN Y EVALUACIÓN

Poder Legislativo del Estado de México
Estado Analítico de la Deuda y Otros Pasivos
Del 1 de Enero al 31 de Diciembre de 2023
(Miles de Pesos)

Denominación de las Deudas	Moneda de Contratación	Institución o País Acreedor	Saldo Inicial del Periodo	Saldo Final del Periodo
DEUDA PÚBLICA				
Corto Plazo				
Deuda Interna			.0	.0
Instituciones de Crédito				
Títulos y Valores				
Arrendamientos Financieros				
Deuda Externa			.0	.0
Organismos Financieros Internacionales				
Deuda Bilateral				
Títulos y Valores				
Arrendamientos Financieros				
Subtotal a Corto Plazo			.0	.0
Largo Plazo				
Deuda Interna			.0	.0
Instituciones de Crédito				
Títulos y Valores				
Arrendamientos Financieros				
Deuda Externa			.0	.0
Organismos Financieros Internacionales				
Deuda Bilateral				
Títulos y Valores				
Arrendamientos Financieros				
Subtotal a Largo Plazo			.0	.0
Otros Pasivos			139,269.2	194,724.7
Total de Deuda y Otros Pasivos			139,269.2	194,724.7

Bajo protesta de decir verdad declaramos que los Estados Financieros y sus Notas son razonablemente correctos y responsabilidad del emisor

 MTRO. LUIS DAVID MIRANDA GÓMEZ
 SECRETARIO DE ADMINISTRACIÓN Y FINANZAS

 MTRA. ELENA KARINA CASTAÑEDA PAGAZA
 JEFA DE LA UNIDAD DE INFORMACIÓN,
 PLANEACIÓN, PROGRAMACIÓN Y EVALUACIÓN

**NOTAS A LOS ESTADOS FINANCIEROS AL
31 DE DICIEMBRE DE 2023
(CIFRAS EN MILES DE PESOS)**

A) NOTAS DE DESGLOSE

I. Estado de Situación Financiera

Activo

➤ **Efectivo y Equivalentes**

• **Caja y Bancos:**

El efectivo en caja y bancos, que representa recursos del **PODER LEGISLATIVO DEL ESTADO DE MÉXICO** disponibles para cubrir compromisos de corto plazo con proveedores por un monto total de 11,613.6, se integra principalmente por:

• **Efectivo**

	IMPORTE (miles de pesos) 2023
Fondo Fijo o Revolvente	255.5
Suma	255.5

• **Bancos:**

BANCO	IMPORTE (miles de pesos) 2023
BANAMEX CTA 70093141693	48.4
BANORTE CTA 0295842710	8,865.1
SANTANDER CTA 65505119816	71.9
BBVA BANCOMER CTA0110885843	27.9
BBVA BANCOMER FONDO REV	80.1
SCOTIABANK 25604485828 General	1,916.1
SCOTIABANK 25604485831 1 al Millar y multas	30.9
BBVA BANCOMER 0119095055 Nomina	317.7
Suma	11,358.1
Total Efectivo y Equivalentes	11,613.6

➤ **Derechos a recibir efectivo y equivalentes**

El saldo al 31 de diciembre de 2023 asciende 279,962.6 correspondiendo a Inversiones Financieras de Corto Plazo en las Instituciones Bancarias HSBC, BBVA, Banorte, Citibanamex, Santander e Intercom y Cuentas por Cobrar.

• **Inversiones Financieras de Corto Plazo**

	IMPORTE (miles de pesos) 2023
Inversiones Financieras de Corto Plazo	251,819.5
Suma	251,819.5

• **Cuentas por cobrar a corto plazo**

	IMPORTE (miles de pesos) 2023
Cuentas por Cobrar a Corto Plazo	28,143.1
Suma	28,143.1

Total Derechos a Recibir Efectivo y Equivalentes **279,962.6**

➤ **Bienes muebles e inmuebles**

Los inmuebles, mobiliario y equipo de administración, equipo de transporte, otros equipos, se registran a su costo de adquisición, incluyendo el Impuesto al Valor Agregado. Debido a que el Poder Legislativo del Estado de México pertenece al régimen fiscal del Gobierno del Estado de México el cual es de persona moral con fines no lucrativos, por lo tanto, no es contribuyente del Impuesto Sobre la Renta.

Los bienes muebles adquiridos con un costo igual o mayor a 35 UMA, se registran contablemente como aumento en el activo y aquellos con un importe menor como gasto. En ambos casos, se afecta el presupuesto de egresos.

	IMPORTE (miles de pesos)	
	2023	2022
Terrenos	71,103.8	71,106.9
Edificios no Habitacionales	148,439.6	148,449.8
Total Bienes Inmuebles	219,543.4	219,556.7

Mobiliario y Equipo de Administración	139,073.0	133,628.5
Mobiliario y Equipo Educacional y Recreativo	20,128.1	19,293.9
Equipo e Instrumental Médico y de Laboratorio	219.6	245.8
Vehículos y Equipo de Transporte	96,192.8	98,053.1
Maquinaria, Otros Equipos y Herramientas	23,169.6	21,238.9
Total Bienes Muebles	278,783.1	272,460.2

➤ **Depreciación acumulada de bienes muebles e inmuebles**

El registro contable de la depreciación tiene como objetivo reconocer la pérdida del valor de un activo que puede originarse por obsolescencia, desgaste o deterioro ordinario, defecto de fabricación, falta de uso, insuficiencia, entre otros.

La depreciación se calcula a partir del mes siguiente de la adquisición del bien. Los porcentajes de la depreciación están estipulados en el Manual Único de Contabilidad Gubernamental para las Dependencias y Entidades Públicas del Gobierno y Municipios del Estado de México.

	IMPORTE (miles de pesos)	
	2023	2022
Depreciación Acumulada de Bienes Inmuebles	10,056.6	7,087.8
Depreciación Acumulada de Bienes Muebles	85,912.5	81,442.0
Total Depreciación Acumulada	95,969.1	88,529.8

Concepto	Tasa Anual de Depreciación
Inmuebles	2%
Herramientas	10%
Equipo de transporte	10%
Mobiliario y equipo de oficina	3%
Equipo de cómputo	20%
Instrumentos y aparatos de precisión	10%
Equipo de telecomunicaciones	10%
Equipo de foto, cine y grabación	10%

Cabe hacer mención que al 31 de diciembre del 2023 el **PODER LEGISLATIVO DEL ESTADO DE MÉXICO** determinó y reconoció la depreciación acumulada por un importe total de 95,969.1 como lo establece el Manual Único de Contabilidad Gubernamental para las Dependencias y Entidades Públicas del Gobierno y Municipios del Estado de México, que se integra por la depreciación acumulada de bienes inmuebles con un importe de 10,056.6 y por la depreciación acumulada de bienes muebles por la cantidad de 85,912.5.

Pasivo

➤ Cuentas por pagar a Corto Plazo

Las Cuentas por pagar al 31 de diciembre de 2023 corresponden a compromisos adquiridos con Proveedores a cargo del **PODER LEGISLATIVO DEL ESTADO DE MÉXICO**.

Las cuentas por pagar a corto plazo se integran de la siguiente forma:

CUENTA	IMPORTE (miles de pesos)
Otras Cuentas por Pagar a Corto Plazo	194,724.7
Total	194,724.7

Patrimonio

➤ Aportaciones:

Al 31 de diciembre de 2023 las aportaciones ascienden a un importe de 268,021.8

II. Notas al Estado de Actividades

Ingresos de la gestión:

Los Ingresos que percibe el **PODER LEGISLATIVO DEL ESTADO DE MÉXICO** provienen principalmente del Presupuesto de Egresos del Gobierno del Estado de México. Al 31 de diciembre de 2023 los ingresos ascienden a la cantidad de 1,980,022.6.

Gastos y otras pérdidas:

Al 31 de diciembre de 2023 asciende a 1,956,671.9 que se integra principalmente por gasto de funcionamiento, transferencias, asignaciones, subsidios, otras ayudas y otros gastos y pérdidas extraordinarias.

III. Estado de variación en la hacienda pública

El Patrimonio del **PODER LEGISLATIVO DEL ESTADO DE MÉXICO** tuvo un ahorro de 23,350.7 en el Resultado al 31 de diciembre de 2023.

IV. Estado de flujos de efectivo

Los saldos iniciales y finales de efectivo y equivalentes que se muestran en el Estado de Situación Financiera al 31 de diciembre de 2023, reflejan un incremento en el flujo de efectivo neto por 9,718.0.

- Conciliación de los flujos de efectivo.

Integración de Flujo de Efectivo	2023	2022
Flujos netos de efectivo por actividades de operación	23,350.7	32,685.0
Flujos netos de efectivo por actividades de inversión	-51,226.6	169,360.2
Flujos netos de efectivo por actividades de financiamiento	37,593.9	-315,751.6
Incremento/Disminución	9,718.0	-113,706.4
Efectivo y equivalentes al efectivo al inicio del ejercicio	1,895.6	115,602.0
Efectivo y equivalentes al efectivo al final del ejercicio	11,613.6	1,895.6



V. Conciliación entre los ingresos presupuestarios y contables, así como entre los egresos presupuestarios y los gastos contables

Los ingresos que recibe el Poder Legislativo del Estado de México provienen de partidas presupuestales tanto estatales como federales.

Poder Legislativo del Estado de México Conciliación entre los Ingresos Presupuestarios y Contables Correspondiente del 1 de Enero al 31 de Diciembre de 2023 (Miles de Pesos)	
1. Ingresos Presupuestarios	1,980,022.6
2. Más Ingresos Contables no Presupuestarios	0.0
Ingresos Financieros	
Incremento por Variación de Inventarios	
Disminución del Exceso de Estimaciones por Pérdida o Deterioro u Obsolescencia	
Disminución del Exceso de Provisiones	
Otros Ingresos y Beneficios Varios	
Otros Ingresos Contables no Presupuestarios	
3. Menos Ingresos Presupuestarios no Contables	0.0
Aprovechamientos Patrimoniales	
Ingresos Derivados de Financiamientos	
Otros Ingresos Presupuestarios no Contables	
4. Ingresos Contables (4 = 1 + 2 - 3)	1,980,022.6



Poder Legislativo del Estado de México Conciliación entre los Egresos Presupuestarios y los Gastos Contables Correspondiente del 1 de Enero al 31 de Diciembre de 2023 (Miles de Pesos)	
1.- Total de Egresos Presupuestarios	1,973,732.7
2.- Menos Egresos Presupuestarios no Contables	24,500.2
Materias Primas y Materiales de Producción y Comercialización	
Materiales y Suministros	
Mobiliario y Equipo de Administración	18,015.5
Mobiliario y Equipo Educativo y Recreativo	771.2
Equipo e Instrumental Médico y de Laboratorio	7.5
Vehículos y Equipo de Transporte	2,700.9
Equipo de Defensa y Seguridad	0.0
Maquinaria, Otros Equipos y Herramientas	3,005.1
Activos Biológicos	
Bienes Inmuebles	
Activos Intangibles	
Obra Pública en Bienes de Dominio Público	
Obra Pública en Bienes Propios	
Acciones y Participaciones de Capital	
Compra de Títulos y Valores	
Concesión de Préstamos	
Inversiones en Fideicomisos, Mandatos y Otros Análogos	
Provisiones para Contingencias y Otras Erogaciones Especiales	
Amortización de la Deuda Pública	
Adeudos de Ejercicios Fiscales Anteriores (ADEFAS)	
Otros Egresos Presupuestales no Contables	
3. Más Gastos Contables no Presupuestales	7,439.4
Estimaciones, Depreciaciones, Deterioros, Obsolescencia y Amortizaciones	7,439.4
Provisiones	
Disminución de Inventarios	
Aumento por Insuficiencia de Estimaciones por Pérdida o Deterioro u Obsolescencia	
Aumento por Insuficiencia de Provisiones	
Otros Gastos	
Otros Gastos Contables no Presupuestales	
4. Total de Gasto Contable (4 = 1 - 2 + 3)	1,956,671.9



Poder Legislativo del Estado de México		
CUENTAS DE ORDEN CONTABLES		
(Miles de Pesos)		
	<u>2023</u>	<u>2022</u>
CUENTAS DEUDORAS		
Almacén	365,884.0	318,650.7
Cuentas de Control de Organismos Auxiliares		
Bienes Muebles e Inmuebles en Comodato		
	<u>365,884.0</u>	<u>318,650.7</u>
CUENTAS ACREEDORAS		
Artículos Disponibles por el Almacén	12,301.3	18,924.5
Organismos Auxiliares Cuenta de Control		
Comodato de Bienes Muebles e Inmuebles		
	<u>12,301.3</u>	<u>18,924.5</u>

Poder Legislativo del Estado de México		
CUENTAS DE ORDEN PRESUPUESTALES		
(Miles de Pesos)		
	<u>2023</u>	<u>2022</u>
CUENTAS DEUDORAS		
Ley de Ingresos Estimada	1,974,038.0	1,603,973.1
Presupuesto de Egresos por Ejercer de Gastos de Funcionamiento	63.1	45.9
Presupuesto de Egresos Devengado de Gasto de Funcionamiento		
Presupuesto de Egresos Pagado de Gastos de Funcionamiento	1,876,587.7	1,512,673.3
Presupuesto de Egresos por Ejercer de Transferencias, Asignaciones, Subsidios y Otras Ayudas	0.0	602.3
Presupuesto de Egresos Devengado de Transferencias, Asignaciones, Subsidios y Otras Ayudas		
Presupuesto de Egresos Pagado de Transferencias, Asignaciones, Subsidios y Otras Ayudas	72,644.8	86,423.0
Presupuesto de Egresos por Ejercer de Bienes Muebles, Inmuebles e Intangibles	242.1	2,544.0
Presupuesto de Egresos Devengado de Bienes Muebles, Inmuebles e Intangibles		
Presupuesto de Egresos Pagado de Bienes Muebles, Inmuebles e Intangibles	24,500.1	1,684.6
Presupuestos de Egresos por Ejercer de Inversión Pública		
Presupuesto de Egresos Devengado de Inversión Pública		
Presupuesto de Egresos Pagado de Inversión Pública		
Presupuesto de Egresos por Ejercer de Intereses, Comisiones y Otros Gastos de la Deuda Pública		
Presupuesto de Egresos Pagado de Intereses, Comisiones y Otros Gastos de la Deuda Pública		
	<u>3,948,075.8</u>	<u>3,207,946.2</u>
CUENTAS ACREEDORAS		
Ley de Ingresos por Ejecutar	-5,984.6	-36,648.6
Ley de Ingresos Devengado	0.0	0.0
Ley de Ingresos Recaudado	1,980,022.5	1,640,621.7
Presupuesto de Egresos Aprobado de Gastos de Funcionamiento	1,876,650.8	1,512,719.2
Presupuesto de Egresos Aprobado de Transferencias, Asignaciones, Subsidios y Otras Ayudas	72,644.8	87,025.3
Presupuesto de Egresos Aprobado de Intereses, Comisiones y Otros Gastos de la Deuda Pública		
Presupuesto de Egresos Aprobado de Inversión Pública	0.0	0.0
Presupuesto de Egresos Aprobado de Bienes Muebles, Inmuebles e Intangibles	24,742.3	4,228.6
	<u>3,948,075.8</u>	<u>3,207,946.2</u>

NOTAS DE GESTIÓN ADMINISTRATIVA (CIFRAS EN MILES DE PESOS)

1. Introducción.

Los Estados Financieros del Poder Legislativo son el instrumento básico para la toma de decisiones, al proporcionar información financiera que revela las operaciones patrimoniales y presupuestales del ejercicio fiscal.

2. Panorama económico financiero.


A través del decreto número 121 publicado en el Periódico Oficial "Gaceta del Gobierno del Estado de México", se asignó al Poder legislativo para el ejercicio fiscal 2023, un presupuesto de egresos por un monto de 1,973,488 distribuyéndose a los 9 proyectos que integran la estructura programática del Poder Legislativo del Estado de México.

3. Autorización e historia.

El Poder Legislativo del Estado de México tiene en su origen en el Acta Constitutiva de la Federación, expedida por el Soberano Constituyente el 31 de enero de 1824 y publicada el 2 de febrero de ese año, el cual estableció en su artículo 7 que los Estados de la Federación, a partir de esa fecha estarían sujetos a los supremos poderes. Posteriormente, el 2 de marzo del mismo año, mediante Decreto núm. 1, el Congreso del Estado de México se denominó Poder Legislativo, luego de haberse instalado. En esa misma fecha, el Decreto núm. 2 dio origen a los poderes del Estado, a través de la Ley sobre la Organización Provisional del Gobierno Interior del Estado de México, que señalaba la forma de gobierno republicano, representativo y popular, dividido en tres poderes: legislativo, ejecutivo y judicial. El legislativo creado para formar la Constitución particular del Estado, dictar leyes y establecer lo concerniente al sistema de su hacienda.

Corresponde a las legislaturas de los estados la aprobación anual del presupuesto de egresos correspondiente. Al señalar las remuneraciones de servidores públicos deberán sujetarse a las bases previstas en el artículo 127 de la Constitución Política de los Estados Unidos Mexicanos.

El Poder Legislativo del Estado de México desde su creación e instalación en 1824 ha contado con el apoyo necesario para la administración de los recursos materiales, humanos, financieros y técnicos que los legisladores y órganos del Congreso han requerido para el ejercicio de sus atribuciones.



El 2 de marzo de 1824, fecha en que el Estado de México se erige como entidad libre y soberana, resultado de un pacto federal; se declara también la instalación del Congreso mediante el decreto número 2 de la misma fecha "Sobre la organización provisional del gobierno interior del Estado de México", compuesto de los partidos que comprendía la provincia de este nombre, en el que se estableció nuestra actual forma de gobierno, dividido en tres poderes:

Legislativa, Ejecutivo y Judicial. Para el 13 de marzo de 1824, se expide el decreto número 10 sobre el "Arreglo Provisión I de la Secretaría del Congreso", el cual señalaba que la Secretaría de la Diputación Provincial lo sería del Congreso y los jefes de ésta, lo serían los diputados secretarios, quienes entre otras atribuciones tendrían la de arreglar provisionalmente los trabajos de la secretaría, acomodándose con los empleados que se tienen y determinar si son suficientes o faltan para la realización de los trabajos del Congreso.

El 14 de agosto de 1830, mediante decreto número 138, el Congreso determinó que la Comisión de Policía compuesta por el presidente y secretarios del Congreso Constituyente, sería el órgano encargado de las siguientes funciones: cuidar el orden y el gobierno interior del palacio del Congreso; dirigir las obras y reparos para la conservación y seguridad del edificio; dirigir y supervisar las actividades de todos los subalternos y dependientes; así como del supervisar los trabajos necesarios para adecuar el salón para el desarrollo de las sesiones, proveyéndolo de los muebles y utensilios necesarios.

4. Organización y objeto social.

El Poder Legislativo del Estado de México, es parte integrante del Gobierno Estatal, cuyo ejercicio de su función política, social y legal se realiza con plena autonomía como lo establece la división de poderes que señala el artículo 34 de la Constitución Política del Estado Libre y Soberano de México.

El objetivo de la Legislatura, es entre otros, dictar leyes para la administración del Gobierno interior del Estado, en todos los ramos, interpretarlas, aclararlas, reformarlas o derogarlas, así como aprobar los convenios que celebre el Ejecutivo, con relación a los límites del Estado en los términos que señala el artículo 116 de la Constitución Política de los Estados Unidos Mexicanos, dictar todas las leyes necesarias para el funcionamiento de los Municipios y establecer las bases normativas para la expedición de los Bandos de Policía y buen Gobierno, reglamentos, circulares y disposiciones administrativas de observancia general dentro de sus respectivas jurisdicciones.



El ejercicio del Poder Legislativo se deposita en una asamblea denominada Legislatura del Estado, integrada por 45 diputados electos en distritos electorales según el principio de mayoría relativa y 30 de representación proporcional, las elecciones se llevan a cabo cada tres años, mediante sufragio universal, libre, secreto y directo.

La organización y funcionamiento de la Legislatura, como lo señala el título II de la Ley Orgánica del Poder Legislativo del Estado Libre y Soberano de México en su capítulo 1 Órganos de la Legislatura, artículo 41 establecer que en el ejercicio de sus funciones, la Legislatura actuará a través de los siguientes órganos:

- La Directiva de la Legislatura
- La Diputación Permanente
- La Junta de Coordinación Política
- Las comisiones y los comités

Por su parte, el título tercero de la organización interna del Poder Legislativo, capítulo 1 de las dependencias y órganos técnicos, artículo 94 señala que para el ejercicio de sus funciones, la Legislatura contará con las dependencias siguientes:

- Órgano Superior de Fiscalización
- Secretaría de Asuntos Parlamentarios
- Contraloría del Poder Legislativo
- Secretaría de Administración y Finanzas
- Dirección General de Comunicación Social
- Instituto de Estudios Legislativos
- Unidad de Información

5. Bases de preparación de los estados financieros.

a) El Poder Legislativo toma como fundamento esencial para llevar a cabo el registro de las operaciones el Manual Único de Contabilidad Gubernamental para las Dependencias y Entidades Públicas del Gobierno y Municipios del Estado de México, que es el instrumento normativo básico para el sector. En él se establecen los criterios y lineamientos para el registro de las operaciones, así como catálogos de cuentas, estructura contable, instructivas y guías contabilizadoras.

De esta forma el Poder Legislativo ha adoptado la normatividad aprobada por el Consejo Nacional de Armonización Contable, cumpliendo lo dispuesto por la Ley General de Contabilidad Gubernamental.



b) Los inmuebles, mobiliario y equipo, vehículos y obras de arte, entre otros, se registran a su costo de adquisición o construcción. En todos los casos incluyen los gastos y costos relacionados con su adquisición, así como el impuesto al valor agregado.

c) El Poder Legislativo para sustentar de manera técnica el registro de las operaciones, la elaboración y la presentación de los estados financieros; basados en su razonamiento, eficiencia demostrada, respaldo en legislación especializada y aplicación de la Ley General Gubernamental, atiende los Postulados Básicos de Contabilidad Gubernamental.

6. Políticas de contabilidad significativas.

Depuración y cancelación de saldos: Con el fin de presentar estados financieros depurados, mes a mes se realiza la integración y revisión de las cuentas contables, analizando los saldos que arroja cada una de ellas.

7. Posición en moneda extranjera y protección por riesgo cambiario. No aplica

8. Reporte analítico del activo.

Administración de activos: Con el objeto de que en el Poder Legislativo del Estado de México se utilicen de manera más efectiva los activos adquiridos, se implementó, por parte de la Dirección de Control Patrimonial, el Procedimiento de Resguardo Individual, con el propósito de mejorar el control que se tiene sobre los bienes inmuebles.

Inversión	Tasa Anual de Depreciación
Inmuebles	2%
Herramientas	10%
Equipo de Transporte	10%
Mobiliario y Equipo de Oficina	3%
Equipo de Cómputo	20%
Instrumentos y Aparatos de Precisión	10%
Equipo de Telecomunicaciones	10%
Equipo de Foto, Cine y Grabación	10%

9. Fideicomisos, mandatos y análogos. No aplica

10. Reporte de recaudación. No aplica



11. Información sobre la deuda y el reporte analítico de la deuda. No aplica

12. Calificaciones otorgadas. No aplica

13. Proceso de mejora. No aplica

14. Información por segmentos. No aplica

15. Eventos posteriores al cierre. No aplica

16. Partes relacionadas. No aplica

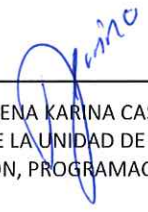
17. Responsabilidad sobre la presentación razonable de los estados financieros.

“Bajo protesta de decir verdad declaramos que los Estados Financieros y sus notas, son razonablemente correctos y son responsabilidad del emisor”

El Despacho Molina Martínez Contadores Públicos y Consultores S.C., dictaminó los Estados Financieros del Poder Legislativo del Estado de México al 31 de diciembre de 2023, mediante el cual se expresa la opinión de que presenta de manera razonable, en todos los aspectos importantes, la situación financiera del Poder Legislativo del Estado de México.



MTRO. LUIS DAVID MIRANDA GÓMEZ
SECRETARIO DE ADMINISTRACIÓN Y FINANZAS



MTRA. ELENA KARINA CASTAÑEDA PAGAZA
JEFA DE LA UNIDAD DE INFORMACIÓN,
PLANEACIÓN, PROGRAMACIÓN Y EVALUACIÓN

Toluca, Estado de México, 12 de febrero de 2024

AL H. PODER LEGISLATIVO LXI LEGISLATURA DEL ESTADO DE MÉXICO

Hemos auditado los estados e información financiera presupuestaria del **PODER LEGISLATIVO DEL ESTADO DE MÉXICO**, correspondientes al ejercicio presupuestal y programático comprendido del 1 de enero al 31 de diciembre de 2023, que comprenden los estados analítico de ingresos; analítico del ejercicio del presupuesto de egresos en clasificación por Objeto del Gasto (Capítulo y Concepto); analítico del ejercicio del presupuesto de egresos en clasificación Económica (por Tipo de Gasto); analítico del ejercicio del presupuesto de egresos en clasificación Administrativa; analítico del presupuesto de egresos en clasificación Funcional (Finalidad y Función), Indicadores de Postura Fiscal (Conciliación entre los ingresos presupuestales y contables, Conciliación entre los egresos presupuestales y los gastos contables), Gasto por Categoría Programática y otra información explicativa, respecto al cumplimiento con las disposiciones establecidas en la normatividad a que se hace referencia en el siguiente párrafo en cuanto al registro y preparación de dichos estados e información financiera presupuestaria. El alcance de nuestra auditoría no consideró la información que se presenta en las Notas de Gestión Administrativa Punto Número 5 referentes a la base contable utilizada para a preparación en materia de información financiera presupuestaria establecidas en la normatividad mencionada.

En nuestra opinión, los estados e información financiera presupuestaria adjuntos del Organismo, mencionados en el párrafo anterior, correspondientes al ejercicio comprendido del 1 de enero al 31 de diciembre de 2023, se presentan **SIN SALVEDADES** y han sido preparados, en todos los aspectos importantes, de conformidad con las disposiciones establecidas en la Ley de Ingresos del Estado de México para el ejercicio fiscal 2023; el Presupuesto de Egresos del Gobierno del Estado de México para el ejercicio 2023; la Ley General de Contabilidad Gubernamental; la Ley de Contratación Pública del Estado de México y Municipios, y su Reglamento; el Código Financiero del Estado de México y Municipios; el Manual Único de Contabilidad Gubernamental para las Dependencias y Entidades Públicas del Gobierno y Municipios del Estado de México ; Medidas de Austeridad y Contención al Gasto Público del Poder Ejecutivo del Gobierno del estado de México; el Acuerdo por el que se establecen las Normas Administrativas para la Asignación y Uso de Bienes y Servicios de las Dependencias y Organismos Auxiliares del Ejecutivo Estatal; y el Acuerdo por el que se establecen las Políticas, Bases y Lineamientos, en materia de adquisiciones, enajenaciones, arrendamientos y servicios de las Dependencias, Organismos Auxiliares y Tribunales Administrativos del Poder Ejecutivo del Estado de México.

Fundamento de la Opinión

Hemos llevado a cabo nuestra auditoría de conformidad con las Normas Internacionales de Auditoría. Nuestras responsabilidades, de acuerdo con estas normas, se describen con más detalle en la sección "Responsabilidades del auditor para la auditoría de los estados e información financiera presupuestaria" de nuestro informe.

Somos independientes del ente público de conformidad con el Código de Ética Profesional del Instituto Mexicano de Contadores Públicos, A.C., junto con los requerimientos de ética que son aplicables a nuestras auditorías de los estados financieros en México, y hemos cumplido con las demás responsabilidades de ética de conformidad con esos requerimientos y con el Código de Ética Profesional. Consideramos que la evidencia de auditoría que hemos obtenido proporciona una base suficiente y adecuada para nuestra opinión.

Base de preparación y utilización de este informe

Llamamos la atención sobre las Notas de Gestión Administrativa Punto Número 5a los estados e información financiera presupuestaria adjuntos, en la que se describe la base de preparación de los mismos en cumplimiento con las disposiciones normativas a que está sujeto el **PODER LEGISLATIVO DEL ESTADO DE MÉXICO**. Dichos estados e información financiera presupuestaria han sido preparados para ser integrados en el Reporte de la Cuenta Pública Estatal, y están presentados en los formatos que para tal efecto fueron establecidos.

Otra cuestión

La Administración del **PODER LEGISLATIVO DEL ESTADO DE MÉXICO** ha preparado un juego de estados financieros presupuestales al y por el año terminado el 31 de diciembre de 2023 de conformidad con las disposiciones en materia de información financiera establecidas en la Ley General de Contabilidad Gubernamental, y en el Manual Único de Contabilidad Gubernamental para las Dependencias y Entidades Públicas del Gobierno y Municipios del Estado de México, los cuales fueron auditados por nosotros conformes a las Normas Internacionales de Auditoría y emitimos, por separado, una opinión sin salvedades sobre los mismo, con fecha al 31 de diciembre de 2023.

Responsabilidades de la administración y de los encargados del gobierno de la entidad sobre los estados e información financiera presupuestaria

La administración del **PODER LEGISLATIVO DEL ESTADO DE MÉXICO** es responsable de la preparación de los estados e información financiera presupuestaria de conformidad con las disposiciones establecidas en la Ley General de Contabilidad Gubernamental y en el Manual Único de Contabilidad Gubernamental para las Dependencias y Entidades Públicas del Gobierno y Municipios del Estado de México, y del control interno que la administración consideró necesario para permitir la preparación de los estados e información financiera presupuestaria libre de incorrección material debida a fraude o error.

Los encargados del gobierno del **PODER LEGISLATIVO DEL ESTADO DE MÉXICO** son responsables de la supervisión del proceso de información financiera presupuestaria del ente público.

Responsabilidades del auditor sobre la auditoría de los estados e información financiera presupuestaria

Nuestros objetivos son obtener una seguridad razonable sobre de que los estados e información financiera presupuestaria, en su conjunto, se encuentran libres de incorrección material, debido a fraude o error, y emitir un informe de auditoría que contiene nuestra opinión.

Seguridad razonable es un alto nivel de seguridad, pero no es una garantía, que una auditoría realizada de conformidad con las Normas Internacionales de Auditoría siempre detecte una incorrección material cuando existe. Las incorrecciones pueden deberse a fraude o error y son consideradas importantes si individualmente, o en su conjunto, puede preverse razonablemente que influyan en las decisiones económicas que los usuarios hacen basándose en los estados e información financiera presupuestaria.

Como parte de una auditoría de conformidad con las Normas Internacionales de Auditoría, aplicamos nuestro juicio profesional y mantenemos una actitud de escepticismo profesional durante toda la auditoría. También:

- Identificamos y evaluamos los riesgos de incorrección material en los estados e información financiera presupuestaria, debida a fraude o error, diseñamos y aplicamos los procedimientos de auditoría para responder a esos riesgos y obtener evidencia de auditoría suficiente y apropiada para obtener una base para nuestra opinión. El riesgo de no detectar una incorrección material debida a fraude es mayor que en el caso de una incorrección material, ya que el fraude puede implicar colusión, falsificación, manifestaciones intencionalmente erróneas, omisiones intencionales o la anulación del control interno.
- Obtenemos conocimiento del control interno importante para la auditoría con el fin de diseñar los procedimientos de auditoría que consideramos adecuados en las circunstancias, y no con la finalidad de expresar una opinión sobre la eficacia del control interno del ente público.
- Evaluamos lo apropiado de las revelaciones hechas por la administración del **PODER LEGISLATIVO DEL ESTADO DE MÉXICO**.

Nos comunicamos con los responsables del gobierno del **PODER LEGISLATIVO DEL ESTADO DE MÉXICO**. En relación, entre otras cuestiones, con el alcance planeado y el momento de realización de la auditoría y los hallazgos importantes de la auditoría, así como cualquier deficiencia significativa en el control interno que identificamos durante nuestra auditoría.

ATENTAMENTE

L.C.C. LUIS ARMANDO MOLINA AYALA
REPRESENTANTE LEGAL

Toluca, Estado de México, a 12 de febrero de 2024

NOTAS AL PRESUPUESTO DE INGRESOS

El presupuesto autorizado para el ejercicio 2023 es de 1,973 millones 488 miles de pesos y se recaudaron al 31 de diciembre de 1,980 millones 22.6 miles de pesos.

La cual se integra principalmente por:

Productos, Ingresos por Ventas de Bienes y Servicios y Transferencias, Asignaciones, Subsidios y Otras Ayudas.

Para el ejercicio 2023, se tenía estimado recaudar la cantidad de 1,973 millones 488 miles de pesos, con ampliaciones/reducciones y traspasos netos de más por 550 miles de pesos, quedando un presupuesto modificado de 1,974 millones 38 miles de pesos, lográndose recaudar 1,980 millones 22.6 miles de pesos.



Poder Legislativo del Estado de México
Estado Analítico de Ingresos
Del 1 de Enero al 31 de Diciembre de 2023
(Miles de Pesos)

Rubro de Ingresos	Ingreso					Diferencia (6= 5 - 1)
	Estimado	Ampliaciones y Reducciones	Modificado	Devengado	Recaudado	
	(1)	(2)	(3= 1 + 2)	(4)	(5)	
Impuestos			.0			.0
Cuotas y Aportaciones de Seguridad Social			.0			.0
Contribuciones de Mejoras			.0			.0
Derechos			.0			.0
Productos			.0			.0
Aprovechamientos			.0			.0
Ingresos por Ventas de Bienes, Prestación de Servicios y Otros Ingresos	30,000.0		30,000.0	35,984.6	35,984.6	5,984.6
Participaciones, Aportaciones, Convenios, Incentivos Derivados de la Colaboración Fiscal y Fondos Distintos de Aportaciones		550.0	550.0	550.0	550.0	550.0
Transferencias, Asignaciones, Subsidios y Subvenciones, y Pensiones y Jubilaciones	1,943,488.0		1,943,488.0	1,943,488.0	1,943,488.0	.0
Ingresos Derivados de Financiamientos			.0			.0
Total	1,973,488.0	550.0	1,974,038.0	1,980,022.6	1,980,022.6	6,534.6
				Ingresos excedentes¹		

Estado Analítico de Ingresos Por Fuente de Financiamiento	Ingreso					Diferencia (6= 5 - 1)
	Estimado	Ampliaciones y Reducciones	Modificado	Devengado	Recaudado	
	(1)	(2)	(3= 1 + 2)	(4)	(5)	
Ingresos del Poder Ejecutivo Federal o Estatal y de los Municipios	.0	.0	.0	.0	.0	.0
Impuestos			.0			.0
Cuotas y Aportaciones de Seguridad Social			.0			.0
Contribuciones de Mejoras			.0			.0
Derechos	.0	.0	.0	.0	.0	.0
Productos			.0			.0
Aprovechamientos			.0			.0
Participaciones, Aportaciones, Convenios, Incentivos Derivados de la Colaboración Fiscal y Fondos Distintos de Aportaciones			.0			.0
Transferencias, Asignaciones, Subsidios y Subvenciones, y Pensiones y Jubilaciones			.0			.0
Ingresos de los Entes Públicos de los Poderes Legislativo y Judicial, de los Órganos Autónomos y del Sector Paraestatal o Paramunicipal, así como de las Empresas Productivas del Estado	1,973,488.0	550.0	1,974,038.0	1,980,022.6	1,980,022.6	6,534.6
Cuotas y Aportaciones de Seguridad Social	.0	.0	.0	.0	.0	.0
Productos	.0	.0	.0	.0	.0	.0
Ingresos por Venta de Bienes, Prestación de Servicios y Otros Ingresos	30,000.0	550.0	30,550.0	36,534.6	36,534.6	6,534.6
Transferencias, Asignaciones, Subsidios y Subvenciones, y Pensiones y Jubilaciones	1,943,488.0	.0	1,943,488.0	1,943,488.0	1,943,488.0	.0
Ingresos Derivados de Financiamiento	.0	.0	.0	.0	.0	.0
Ingresos Derivados de Financiamientos	.0	.0	.0	.0	.0	.0
Total	1,973,488.0	550.0	1,974,038.0	1,980,022.6	1,980,022.6	6,534.6
				Ingresos excedentes¹		

Bajo protesta de decir verdad declaramos que los estados financieros y sus notas, son razonablemente correctos y son responsabilidad del emisor.

MTRO. LUIS DAVID MIRANDA GÓMEZ
 SECRETARIO DE ADMINISTRACIÓN Y FINANZAS

MTRA. ELENA KARINA CASTAÑEDA PAGAZA
 JEFA DE LA UNIDAD DE INFORMACIÓN,
 PLANEACIÓN, PROGRAMACIÓN Y EVALUACIÓN

NOTAS AL PRESUPUESTO DE EGRESOS

Se tuvo un presupuesto autorizado inicial de 1,973 millones 488 miles de pesos, con ampliaciones/reducciones y traspasos netos de 550 miles de pesos, aplicados a los capítulos de Materiales y Suministros, Servicios Generales, Transferencias, Asignaciones, Subsidios y Otras Ayudas, por lo que se obtuvo un presupuesto modificado de 1,974 millones 38 miles de pesos, de los cuales se ejercieron 1,973 millones 732.7 miles de pesos.

SERVICIOS PERSONALES

Inicialmente se autorizaron 1,509 millones 544 miles de pesos, de los cuales se ejercieron 1,509 millones 517.3 miles de pesos, obteniéndose un ahorro de 26.7 miles de pesos.

MATERIALES Y SUMINISTROS

Inicialmente se autorizaron 80 millones 214.1 miles de pesos, con reducción y traspasos netos por 9 millones 748.7 miles de pesos, determinándose un presupuesto modificado de 89 millones 962.8 miles de pesos, de los cuales se ejercieron su totalidad.

SERVICIOS GENERALES

Se autorizaron inicialmente 244 millones 270.7 miles de pesos, posteriormente se dieron ampliaciones y traspasos netos por 32 millones 873.4 miles de pesos, determinándose un presupuesto modificado de 277 millones 144.1 miles de pesos, ejerciéndose 277 millones 107.7 miles de pesos.

TRANSFERENCIAS, ASIGNACIONES, SUBSIDIOS Y OTRAS AYUDAS

Se autorizaron 71 millones 233.4 miles de pesos, posteriormente se dieron ampliaciones y traspasos netos por 1 millón 411.4 miles de pesos, determinándose un presupuesto modificado de 72 millones 644.8 miles de pesos, ejerciéndose 72 millones 644.8 miles de pesos.

BIENES MUEBLES, INMUEBLES E INTANGIBLES

Se autorizaron 68 millones 225.8 miles de pesos, posteriormente se dieron ampliaciones y traspasos netos por -43 millones 483.5 miles de pesos, determinándose un presupuesto modificado de 24 millones 742.3 miles de pesos, ejerciéndose 24 millones 500.1 miles de pesos.



Poder Legislativo del Estado de México
Estado Analítico del Ejercicio del Presupuesto de Egresos
Clasificación por Objeto del Gasto (Capítulo y Concepto)
Del 1 de Enero al 31 de Diciembre de 2023
(Miles de Pesos)

Concepto	Egresos					Subejercicio 6 = (3 - 4)
	Aprobado	Ampliaciones/ (Reducciones)	Modificado	Devengado	Pagado	
	1	2	3 = (1 + 2)	4	5	
Servicios Personales	1,509,544.0	.0	1,509,544.0	1,509,517.3	1,509,517.3	26.7
Remuneraciones al Personal de Carácter Permanente	439,793.6	-308.8	439,484.8	439,484.8	439,484.8	.0
Remuneraciones al Personal de Carácter Transitorio	.0	.0	.0	.0	.0	.0
Remuneraciones Adicionales y Especiales	785,822.1	-4,892.0	780,930.1	780,930.4	780,930.4	26.7
Seguridad Social	162,814.4	24,858.6	187,673.0	187,673.0	187,673.0	.0
Otras Prestaciones Sociales y Económicas	105,441.0	-16,604.3	88,836.7	89,836.7	89,836.7	.0
Provisiones	.0	.0	.0	.0	.0	.0
Pago de Estímulos a Servidores Públicos	14,672.9	-3,053.5	11,619.4	11,619.4	11,619.4	.0
Materiales y Suministros	80,214.1	9,748.7	89,962.8	89,962.8	89,962.8	.0
Materiales de Administración, Emisión de Documentos y Artículos Oficiales	18,170.8	-3,608.4	14,562.4	14,562.4	14,562.4	.0
Alimentos y Utensilios	10,975.9	10,842.9	21,818.8	21,818.8	21,818.8	.0
Materiales Fijos y Materiales de Producción y Comercialización	.0	.0	.0	.0	.0	.0
Materiales y Artículos de Construcción y de Reparación	11,935.6	-6,652.8	5,282.8	5,282.8	5,282.8	.0
Productos Químicos, Farmacéuticos y de Laboratorio	1,203.1	-335.4	867.7	867.7	867.7	.0
Combustibles, Lubrificantes y Aditivos	33,443.3	2,390.2	35,833.5	35,833.5	35,833.5	.0
Vestuario, Blancos, Prendas de Protección y Artículos Deportivos	455.1	1,693.2	2,148.3	2,148.3	2,148.3	.0
Materiales y Suministros Para Seguridad	1,328.8	-821.6	507.2	507.2	507.2	.0
Herramientas, Refacciones y Accesorios Menores	2,701.5	6,240.6	8,942.1	8,942.1	8,942.1	.0
Servicios Generales	244,270.7	32,873.4	277,144.1	277,107.7	277,107.7	36.4
Servicios Básicos	14,852.3	-62.4	14,889.9	14,889.9	14,889.9	.0
Servicios de Arrendamiento	23,551.8	-1,824.5	21,727.3	21,727.3	21,727.3	.0
Servicios Profesionales, Científicos, Técnicos y Otros Servicios	44,439.4	1,645.7	46,085.1	46,085.1	46,085.1	.0
Servicios Financieros, Bancarios y Comerciales	1,859.4	962.4	2,821.8	2,821.8	2,821.8	.0
Servicios de Instalación, Reparación, Mantenimiento y Conservación	13,914.2	-1,519.9	12,394.3	12,394.3	12,394.3	.0
Servicios de Comunicación Social y Publicidad	21,496.4	553.6	22,050.0	22,050.0	22,050.0	.0
Servicios de Traslado y Viáticos	5,114.1	-287.9	4,826.2	4,826.2	4,826.2	.0
Servicios Oficiales	16,711.4	-8,016.7	8,694.7	8,694.7	8,694.7	.0
Otros Servicios Generales	102,731.7	41,423.1	144,154.8	144,118.4	144,118.4	36.4
Transferencias, Asignaciones, Subsidios y Otras Ayudas	71,233.4	1,411.4	72,644.8	72,644.8	72,644.8	.0
Transferencias Internas y Asignaciones al Sector Público	.0	.0	.0	.0	.0	.0
Transferencias al Resto del Sector Público	.0	.0	.0	.0	.0	.0
Subsidios y Subvenciones	.0	.0	.0	.0	.0	.0
Ayudas Sociales	70,991.0	1,653.8	72,644.8	72,644.8	72,644.8	.0
Pensionamientos y Jubilaciones	.0	.0	.0	.0	.0	.0
Transferencias a Fidelcomisos, Mandatos y Otros Análogos	.0	.0	.0	.0	.0	.0
Transferencias a la Seguridad Social	.0	.0	.0	.0	.0	.0
Donativos	242.4	-242.4	.0	.0	.0	.0
Transferencias al Exterior	.0	.0	.0	.0	.0	.0
Bienes Muebles, Inmuebles e Intangibles	68,225.8	-43,483.5	24,742.3	24,500.1	24,500.1	242.2
Mobiliario y Equipo de Administración	44,827.0	-26,811.5	18,015.5	18,015.5	18,015.5	.0
Mobiliario y Equipo Educativo y Recreativo	837.8	-66.6	771.2	771.2	771.2	.0
Equipo e Instrumental Médico y de Laboratorio	30.9	-23.4	7.5	7.5	7.5	.0
Vehículos y Equipo de Transporte	2,715.5	-14.6	2,700.9	2,700.9	2,700.9	.0
Equipo de Defensa y Seguridad	.0	.0	.0	.0	.0	.0
Máquinaria, Otros Equipos y Herramientas	1,080.5	1,924.5	3,005.0	3,005.0	3,005.0	.0
Activos Biológicos	.0	.0	.0	.0	.0	.0
Bienes Inmuebles	18,734.1	-18,491.9	242.2	.0	.0	242.2
Activos Intangibles	.0	.0	.0	.0	.0	.0
Inversión Pública	.0	.0	.0	.0	.0	.0
Obra Pública en Bienes de Dominio Público	.0	.0	.0	.0	.0	.0
Obra Pública en Bienes Propios	.0	.0	.0	.0	.0	.0
Proyectos Productivos y Acciones de Fomento	.0	.0	.0	.0	.0	.0
Inversiones Financieras y Otras Provisiones	.0	.0	.0	.0	.0	.0
Inversiones Para el Fomento de Actividades Productivas	.0	.0	.0	.0	.0	.0
Acciones y Participaciones de Capital	.0	.0	.0	.0	.0	.0
Compra de Títulos y Valores	.0	.0	.0	.0	.0	.0
Concesión de Préstamos	.0	.0	.0	.0	.0	.0
Inversiones en Fidelcomisos, Mandatos y Otros Análogos	.0	.0	.0	.0	.0	.0
Otras Inversiones Financieras	.0	.0	.0	.0	.0	.0
Provisiones para Contingencias y Otras Erogaciones Especiales	.0	.0	.0	.0	.0	.0
Participaciones y Aportaciones	.0	.0	.0	.0	.0	.0
Participaciones	.0	.0	.0	.0	.0	.0
Aportaciones	.0	.0	.0	.0	.0	.0
Convenios	.0	.0	.0	.0	.0	.0
Deuda Pública	.0	.0	.0	.0	.0	.0
Amortización de la Deuda Pública	.0	.0	.0	.0	.0	.0
Intereses de la Deuda Pública	.0	.0	.0	.0	.0	.0
Comisiones de la Deuda Pública	.0	.0	.0	.0	.0	.0
Gastos de la Deuda Pública	.0	.0	.0	.0	.0	.0
Costo por Coberturas	.0	.0	.0	.0	.0	.0
Apoyos Financieros	.0	.0	.0	.0	.0	.0
Adeudos de Ejercicios Fiscales Anteriores	.0	.0	.0	.0	.0	.0
Total del Gasto	1,973,488.0	550.0	1,974,038.0	1,973,732.7	1,973,732.7	305.3


MTRO. LUIS DAVID MIRANDA GÓMEZ
 SECRETARIO DE ADMINISTRACIÓN Y FINANZAS

MTRA. ELENA KARINA CASTAÑEDA PAGAZA
 JEFA DE LA UNIDAD DE INFORMACIÓN,
 PLANEACIÓN, PROGRAMACIÓN Y EVALUACIÓN

Poder Legislativo del Estado de México
Estado Analítico del Ejercicio del Presupuesto de Egresos
Clasificación Económica (por Tipo de Gasto)
Del 1 de Enero al 31 de Diciembre de 2023
(Miles de Pesos)

Concepto	Egresos					Subejercicio 6 = (3 - 4)
	Aprobado	Ampliaciones/ (Reducciones)	Modificado	Devengado	Pagado	
	1	2	3 = (1 + 2)	4	5	
Gaslo Corriente	1,905,262.2	44,033.5	1,949,295.7	1,949,232.6	1,949,232.6	63.1
Gaslo de Capital	68,225.8	43,483.5	24,742.3	24,500.1	24,500.1	242.2
Amortización de la Deuda y Disminución de Pasivos			-			0.0
Pensiones y Jubilaciones			-			0.0
Participaciones			-			0.0
Total del Gasto	1,973,488.0	550.0	1,974,038.0	1,973,732.7	1,973,732.7	305.3


 MTR. LUIS DAVID MIRANDA GÓMEZ
 SECRETARIO DE ADMINISTRACIÓN Y FINANZAS



 MTRA. ELENA KARINA CASTAÑEDA PAGAZA
 JEFA DE LA UNIDAD DE INFORMACIÓN,
 PLANEACIÓN, PROGRAMACIÓN Y EVALUACIÓN

Poder Legislativo del Estado de México
 Estado Analítico del Ejercicio del Presupuesto de Egresos
 Clasificación Administrativa
 Del 1 de Enero al 31 de Diciembre de 2023
 (Miles de Pesos)

Concepto	Egresos					Subejercicio 6 = (3 - 4)
	Aprobado	Ampliaciones/ (Reducciones)	Modificado	Devengado	Pagado	
	1	2	3 = (1 + 2)	4	5	
Entidades Paraestatales y Fideicomisos No Empresariales y No Financieros				-		-
Instituciones Públicas de Seguridad Social				-		-
Entidades Paraestatales Empresariales No Financieras con Participación Estatal Mayoritaria				-		-
Fideicomisos Empresariales No Financieros con Participación Estatal Mayoritaria				-		-
Entidades Paraestatales Empresariales Financieras Monetarias con Participación Estatal Mayoritaria				-		-
Entidades Paraestatales Empresariales Financieras No Monetarias con Participación Estatal Mayoritaria				-		-
Fideicomisos Financieros Públicos con Participación Estatal Mayoritaria				-		-
Total del Gasto				-		-

No aplica


 MTRO. LUIS DAVID MIRANDA GÓMEZ
 SECRETARIO DE ADMINISTRACIÓN Y FINANZAS


 MTRA. ELENA KARINA CASTAÑEDA PAGAZA
 JEFA DE LA UNIDAD DE INFORMACIÓN,
 PLANEACIÓN, PROGRAMACIÓN Y EVALUACIÓN




Poder Legislativo del Estado de México
Estado Analítico del Ejercicio del Presupuesto de Egresos
Clasificación Administrativa
Del 1 de Enero al 31 de Diciembre de 2023
(Miles de Pesos)

Concepto	Egresos					Subejercicio
	Aprobado	Ampliaciones/ (Reducciones)	Modificado	Devengado	Pagado	
	1	2	3 = (1 + 2)	4	5	
100A1 PODER LEGISLATIVO	1,973,488.0	550.0	1,974,038.0	1,973,732.7	1,973,732.7	305.3
Total del Gasto	1,973,488.0	550.0	1,974,038.0	1,973,732.7	1,973,732.7	305.3

MTR. LUIS DAVID MIRANDA GÓMEZ
 SECRETARIO DE ADMINISTRACIÓN Y FINANZAS


MTRA. ELENA KARINA CASTAÑEDA PAGAZA
 JEFA DE LA UNIDAD DE INFORMACIÓN,
 PLANEACIÓN, PROGRAMACIÓN Y EVALUACIÓN

Poder Legislativo del Estado de México
Estado Analítico del Ejercicio del Presupuesto de Egresos
Clasificación Administrativa
Del 1 de Enero al 31 de Diciembre de 2023
(Miles de Pesos)

Concepto	Egresos					Subejercicio
	Aprobado	Ampliaciones/ (Reducciones)	Modificado	Devengado	Pagado	
	1	2	3 = (1 + 2)	4	5	
Poder Ejecutivo			-			-
Poder Legislativo	1,973,488.0	550.0	1,974,038.0	1,973,732.7	1,973,732.7	305.3
Poder Judicial			-			-
Órganos Autónomos			-			-
Total del Gasto	1,973,488.0	550.0	1,974,038.0	1,973,732.7	1,973,732.7	305.3



 MTRO. LUIS DAVID MIRANDA GÓMEZ
 SECRETARIO DE ADMINISTRACIÓN Y FINANZAS




 MTRA. ELENA KARINA CASTAÑEDA PAGAZA
 JEFA DE LA UNIDAD DE INFORMACIÓN,
 PLANEACIÓN, PROGRAMACIÓN Y EVALUACIÓN

Poder Legislativo del Estado de México
Estado Analítico del Ejercicio del Presupuesto de Egresos
Clasificación Funcional (Finalidad y Función)
Del 1 de Enero al 31 de Diciembre de 2023
(Miles de Pesos)

Concepto	Egresos					Subejercicio 6 = (3 - 4)
	Aprobado	Ampliaciones/ (Reducciones)	Modificado	Devengado	Pagado	
	1	2	3 = (1 + 2)	4	5	
Gobierno	1,973,488.0	550.0	1,974,038.0	1,973,732.7	1,973,732.7	305.3
Legislación	1,973,488.0	550.0	1,974,038.0	1,973,732.7	1,973,732.7	305.3
Justicia						
Coordinación de la Política de Gobierno						
Relaciones Exteriores						
Asuntos Financieros y Hacendarios						
Seguridad Nacional						
Asuntos de Orden Público y de Seguridad Interior						
Otros Servicios Generales						
Desarrollo Social						
Protección Ambiental						
Vivienda y Servicios a la Comunidad						
Salud						
Recreación, Cultura y Otras Manifestaciones Sociales						
Educación						
Protección Social						
Otros Asuntos Sociales						
Desarrollo Económico						
Asuntos Económicos, Comerciales y Laborales en General						
Agropecuaria, Silvicultura, Pesca y Caza						
Combustibles y Energía						
Minería, Manufacturas y Construcción						
Transporte						
Comunicaciones						
Turismo						
Ciencia, Tecnología e Innovación						
Otras Industrias y Otros Asuntos Económicos						
Otras no Clasificadas en Funciones Anteriores						
Transacciones de la Deuda Pública / Costo Financiero de la Deuda						
Transferencias, Participaciones y Aportaciones entre Diferentes Niveles y Órdenes de Gobierno						
Sanamiento del Sistema Financiero						
Adeudos de Ejercicios Fiscales Anteriores						
Total del Gasto	1,973,488.0	550.0	1,974,038.0	1,973,732.7	1,973,732.7	305.3


 MTR. LUIS DAVID MIRANDA GÓMEZ
 SECRETARIO DE ADMINISTRACIÓN Y FINANZAS



 MTRA. ELENA KARINA CASTAÑEDA PAGAZA
 JEFA DE LA UNIDAD DE INFORMACIÓN,
 PLANEACIÓN, PROGRAMACIÓN Y EVALUACIÓN

Poder Legislativo del Estado de México
Endeudamiento Neto
Del 1 de Enero al 31 de Diciembre de 2023
(Miles de Pesos)

Identificación de Crédito o Instrumento	Contratación/Colocación	Amortización	Endeudamiento Neto
	A	B	C = A - B
Créditos Bancarios			
			-
			-
			-
			-
			-
			-
			-
Total Créditos Bancarios			-
NO APLICA			
Otros Instrumentos de Deuda			
			-
			-
			-
			-
			-
			-
Total Otros Instrumentos de Deuda	-	-	-
TOTAL	-	-	-



 MTRO. LUIS DAVID MIRANDA GÓMEZ
 SECRETARIO DE ADMINISTRACIÓN Y FINANZAS



 MTRA. ELENA KARINA CASTAÑEDA PAGAZA
 JEFA DE LA UNIDAD DE INFORMACIÓN,
 PLANEACIÓN, PROGRAMACIÓN Y EVALUACIÓN





Poder Legislativo del Estado de México
Intereses de la Deuda
Del 1 de Enero al 31 de Diciembre de 2023
(Miles de Pesos)

Identificación de Crédito o Instrumento	Devengado	Pagado
Créditos Bancarios		
NO APLICA		
Total de Intereses de Crédito Bancario	-	-
Otros Instrumentos de Deuda		
Total de Intereses de Otros Instrumentos de Deuda	-	-
TOTAL	-	-



 MTRO. LUIS DAVID MIRANDA GÓMEZ
 SECRETARIO DE ADMINISTRACIÓN Y FINANZAS



 MTRA. ELENA KARINA CASTAÑEDA PAGAZA
 JEFA DE LA UNIDAD DE INFORMACIÓN,
 PLANEACIÓN, PROGRAMACIÓN Y EVALUACIÓN



Poder Legislativo del Estado de México
 Gasto por Categoría Programática
 Del 1 de Enero al 31 de Diciembre de 2023
 (Miles de Pesos)

Concepto	Egresos					Subejercicio 6=(3 - 4)
	Aprobado	Ampliaciones/ (Reducciones)	Modificado	Devengado	Pagado	
	1	2	3=(1 + 2)	4	5	
Programas	1,973,488.0	550.0	1,974,038.0	1,973,732.7	1,973,732.7	305.3
Subsidios: Sector Social y Privado o Entidades Federativas y Municipios	-	-	-	-	-	-
Sujetos a Reglas de Operación	-	-	-	-	-	-
Otros Subsidios	-	-	-	-	-	-
Desempeño de las Funciones	-	-	-	-	-	-
Prestación de Servicios Públicos	-	-	-	-	-	-
Provisión de Bienes Públicos	-	-	-	-	-	-
Planeación, Seguimiento y Evaluación de Políticas Públicas	-	-	-	-	-	-
Promoción y Fomento	-	-	-	-	-	-
Regulación y Supervisión	-	-	-	-	-	-
Funciones de las Fuerzas Armadas (Únicamente Gobierno Federal)	-	-	-	-	-	-
Específicos	-	-	-	-	-	-
Proyectos de Inversión	-	-	-	-	-	-
Administrativos y de Apoyo	1,973,488.0	550.0	1,974,038.0	1,973,732.7	1,973,732.7	305.3
Apoyo al Proceso Presupuestario y para Mejorar la Eficiencia Institucional	-	-	-	-	-	-
Apoyo a la Función Pública y al Mejoramiento de la Gestión	1,973,488.0	550.0	1,974,038.0	1,973,732.7	1,973,732.7	305.3
Operaciones Ajenas	-	-	-	-	-	-
Compromisos	-	-	-	-	-	-
Obligaciones de Cumplimiento de Resolución Jurisdiccional	-	-	-	-	-	-
Desastres Naturales	-	-	-	-	-	-
Obligaciones	-	-	-	-	-	-
Pensiones y Jubilaciones	-	-	-	-	-	-
Aportaciones a la Seguridad Social	-	-	-	-	-	-
Aportaciones a Fondos de Estabilización	-	-	-	-	-	-
Aportaciones a Fondos de Inversión y Reestructura de Pensiones	-	-	-	-	-	-
Programa de Gasto Federalizado (Gobierno Federal)	-	-	-	-	-	-
Gasto Federalizado	-	-	-	-	-	-
Participaciones a Entidades Federativas y Municipios	-	-	-	-	-	-
Costo Financiero, Deuda o Apoyos a Deudores y Ahorradores de la Banca	-	-	-	-	-	-
Adeudos de Ejercicios Fiscales Anteriores	-	-	-	-	-	-
Total del Gasto	1,973,488.0	550.0	1,974,038.0	1,973,732.7	1,973,732.7	305.3

MTRO. LUIS DAVID MIRANDA GÓMEZ
 SECRETARIO DE ADMINISTRACIÓN Y FINANZAS

MTRA. ELENA KARINA CASTAÑEDA PAGAZA
 JEFA DE LA UNIDAD DE INFORMACIÓN,
 PLANEACIÓN, PROGRAMACIÓN Y EVALUACIÓN

Formato 1 Estado de Situación Financiera Detallado - LDF

Poder Legislativo del Estado de México Estado de Situación Financiera Detallado - LDF Al 31 de Diciembre de 2023 y 2022 (Cifras en Miles de Pesos)					
Concepto	2023	2022	Concepto	2023	2022
ACTIVO			PASIVO		
Activo Circulante			Activo Circulante		
a. Efectivo y Equivalentes (a=a1+a2+a3+a4+a5+a6+a7)	11,613.6	1,895.6	a. Cuentas por Pagar a Corto Plazo (a=a1+a2+a3+a4+a5+a6+a7+a8+a9)	194,724.7	139,269.2
a1) Efectivo	255.5	150.0	a1) Servicios Personales por Pagar a Corto Plazo		
a2) Bancos/Tesorería	11,358.1	1,745.6	a2) Proveedores por Pagar a Corto Plazo		
a3) Bancos/Depositos y Otros			a3) Contratistas por Obras Públicas por Pagar a Corto Plazo		
a4) Inversiones Temporales (Hasta 3 meses)			a4) Participaciones y Aportaciones por Pagar a Corto Plazo		
a5) Fondos con Afectación Específica			a5) Transferencias Oportunistas por Pagar a Corto Plazo		
a6) Depósitos de Fondos de Terceros en Garantía y/o Administración			a6) Intereses, Comisiones y Otros Gastos de la Deuda Pública por Pagar a Corto Plazo		
a7) Otros Efectivos y Equivalentes			a7) Retenciones y Contribuciones por Pagar a Corto Plazo	0.0	2.8
b. Derechos a Recibir Efectivo o Equivalentes (b=b1+b2+b3+b4+b5+b6+b7)	279,962.6	227,606.3	a8) Devoluciones de la Ley de Ingresos por Pagar a Corto Plazo		
b1) Inversiones Financieras de Corto Plazo	251,819.6	199,606.2	a9) Otras Cuentas por Pagar a Corto Plazo	191,724.7	139,266.4
b2) Cuentas por Cobrar a Corto Plazo	28,143.0	28,000.0	h. Documentos por Pagar a Corto Plazo (h=h1+h2+h3)	0.0	0.0
b3) Deudores Diversos por Cobrar a Corto Plazo	0.0	0.1	b1) Documentos Comerciales por Pagar a Corto Plazo		
b4) Ingresos por Recuperar a Corto Plazo			b2) Documentos con Contratistas por Obras Públicas por Pagar a Corto Plazo		
b5) Deudores por Anticipos de la Tesorería a Corto Plazo			b3) Otros Documentos por Pagar a Corto Plazo		
b6) Préstamos Otorgados a Corto Plazo			c. Percepción a Corto Plazo de la Deuda Pública a Largo Plazo (c=c1+c2)	0.0	0.0
b7) Otros Derechos a Recibir Efectivo o Equivalentes a Corto Plazo			c1) Percepción a Corto Plazo de la Deuda Pública		
c. Derechos a Recibir Bienes o Servicios (c=c1+c2+c3+c4+c5)	0.0	0.0	c2) Percepción a Corto Plazo de Arrendamiento Financiero		
c1) Anticipo a Proveedores por Adquisición de Bienes y Prestación de Servicios a Corto Plazo			d. Tributos y Valores a Corto Plazo		
c2) Anticipo a Proveedores por Adquisición de Bienes Inmuebles y Muebles a Corto Plazo			e. Pasivos Diferidos a Corto Plazo (e=e1+e2+e3)	0.0	0.0
c3) Anticipo a Proveedores por Adquisición de Bienes Intangibles a Corto Plazo			e1) Ingresos Cobrados por Adelantado a Corto Plazo		
c4) Anticipo a Contratistas por Obras Públicas a Corto Plazo			e2) Intereses Cobrados por Adelantado a Corto Plazo		
c5) Otros Derechos a Recibir Bienes o Servicios a Corto Plazo			e3) Otros Pasivos Diferidos a Corto Plazo		
d. Inventarios (d=d1+d2+d3+d4+d5)	0.0	0.0	f. Fondos y Asesorías de Terceros en Garantía y/o Administración a Corto Plazo (f=f1+f2+f3+f4+f5)	0.0	0.0
d1) Inventario de Mercancías para Venta			f1) Fondos en Garantía a Corto Plazo		
d2) Inventario de Mercancías Terminadas			f2) Fondos en Administración a Corto Plazo		
d3) Inventario de Mercancías en Proceso de Elaboración			f3) Fondos Contingentes a Corto Plazo		
d4) Inventario de Máquinas, Herramientas y Suministros para Producción			f4) Fondos de Polícomisos, Mandatos y Contratos Análogos a Corto Plazo		
d5) Bienes en Tránsito			f5) Otros Fondos de Terceros en Garantía y/o Administración a Corto Plazo		
e. Almacenes			g. Valores y Bienes en Garantía a Corto Plazo	0.0	0.0
f. Estimación por Pérdida o Deterioro de Activos Circulantes (f=f1+f2)	0.0	0.0	g1) Provisiones a Corto Plazo (g=g1+g2+g3)		
f1) Estimaciones para Cuentas Incobrables por Derechos a Recibir Efectivo o Equivalentes			g2) Provisiones para Demandas y Juicios a Corto Plazo		
f2) Estimación por Deterioro de Inventarios			g3) Otras Provisiones a Corto Plazo		
g. Otros Activos Circulantes (g=g1+g2+g3+g4)	0.0	0.0	h. Otros Pasivos a Corto Plazo (h=h1+h2+h3)	0.0	0.0
g1) Valores en Garantía			h1) Ingresos por Clasificar		
g2) Bienes en Garantía (excluye depósitos de fondos)			h2) Reconstitución por Participación		
g3) Bienes Derivados de Embargos, Decomisos, Aseguaramientos y Devolución en Pago			h3) Otros Pasivos Circulantes		
g4) Adquisición con Fondos de Terceros					
IIA. Total de Activos Circulantes (IIA = a + b + c + d + e + f + g)	291,576.2	229,501.9	IIA. Total de Pasivos Circulantes (IIA = a + b + c + d + e + f + g + h)	194,724.7	139,269.2
Activo No Circulante			Pasivo No Circulante		
a. Inversiones Financieras a Largo Plazo			a. Cuentas por Pagar a Largo Plazo		
b. Derechos a Recibir Efectivo o Equivalentes a Largo Plazo			b. Documentos por Pagar a Largo Plazo		
c. Bienes Inmuebles, Infraestructura y Construcciones en Proceso	219,543.4	219,556.7	c. Deuda Pública a Largo Plazo		
d. Bienes Muebles	278,783.1	272,460.2	d. Pasivos Diferidos a Largo Plazo		
e. Activos Intangibles			e. Fondos y Bienes de Terceros en Garantía y/o Administración a Largo Plazo		
f. Depreciación, Deterioro y Amortización Acumulada de Bienes	-95,969.1	-88,529.8	f. Provisiones a Largo Plazo		
g. Activos Diferidos	0.0	0.0			
h. Estimación por Pérdida o Deterioro de Activos no Circulantes			IIIB. Total de Pasivos No Circulantes (IIIB = a + b + c + d + e + f)	0.0	0.0
i. Otros Activos no Circulantes			II. Total del Pasivo (II = IIA + IIIB)	194,724.7	139,269.2
IIIB. Total de Activos No Circulantes (IIIB = a + b + c + d + e + f + g + h + i)	402,357.4	403,487.1	HACIENDA PÚBLICA/PATRIMONIO		
I. Total del Activo (I = IIA + IIIB)	693,933.6	632,989.0	IIIA. Hacienda Pública/Patrimonio Contribuido (IIIA = a + b + c)	268,021.8	275,613.9
			a. Aportaciones	268,021.8	275,613.9
			b. Donaciones de Capital		
			c. Actualización de la Hacienda Pública/Patrimonio		
			IIIB. Hacienda Pública/Patrimonio Generado (IIIB = a + b + c + d + e)	231,187.1	216,105.9
			a. Resultados del Ejercicio (Ahorro/Desahorro)	23,350.7	32,685.0
			b. Resultados de Ejercicios Anteriores	207,836.4	183,420.9
			c. Reservas		
			d. Reservas		
			e. Reconciliaciones de Resultados de Ejercicios Anteriores		
			IIIC. Exceso o Insuficiencia en la Actualización de la Hacienda Pública/Patrimonio (IIIC = a + b)	0.0	0.0
			a. Resultado por Posición Monetaria		
			b. Resultado por Tenencia de Activos no Monetarios		
			IIIB. Total Hacienda Pública/Patrimonio (IIIB = IIIA + IIIB + IIIC)	499,208.9	493,719.8
			IV. Total del Pasivo y Hacienda Pública/Patrimonio (IV = II + IIIB)	693,933.6	632,989.0

MTRO. LUIS DAVID MIRANDA GÓMEZ
SECRETARIO DE ADMINISTRACIÓN Y FINANZAS

MTRA. ELENA KARINA CASTAÑEDA PAGAZA
JEFA DE LA UNIDAD DE INFORMACIÓN,
PLANEACIÓN, PROGRAMACIÓN Y EVALUACIÓN

Formato 2 Informe Analítico de la Deuda Pública y Otros Pasivos - LDF

Poder Legislativo del Estado de México							
Informe Analítico de la Deuda Pública y Otros Pasivos - LDF							
Al 31 de Diciembre de 2022 y 2023							
Denominación de la Deuda Pública y Otros Pasivos (c)	Saldo al 31 de Diciembre de 2022 (d)	Disposiciones del Periodo (e)	Amortizaciones del Periodo (f)	Revaluaciones, Reclasificaciones y Otros Ajustes (g)	Saldo Final del Periodo (h) h=d+e-f+g	Pago de Intereses del Periodo (i)	Pago de Comisiones y demás Costos Asociados Durante el Periodo (j)
1. Deuda Pública (1=A+B)	0.0	0.0	0.0	0.0	0.0		
A. Corto Plazo (A=a1+a2+a3)	0.0	0.0	0.0	0.0	0.0		
a1) Instituciones de Crédito							
a2) Títulos y Valores							
a3) Arrendamientos Financieros							
B. Largo Plazo (B=b1+b2+b3)	0.0	0.0	0.0	0.0	0.0		
b1) Instituciones de Crédito							
b2) Títulos y Valores							
b3) Arrendamientos Financieros							
2. Otros Pasivos	139,269.2				194,724.7		
3. Total de la Deuda Pública y Otros Pasivos (3=1+2)	139,269.2	0.0	0.0	0.0	194,724.7		
4. Deuda Contingente 1 (Informativo)	0.0	0.0	0.0	0.0	0.0		
A. Deuda Contingente 1							
B. Deuda Contingente 2							
C. Deuda Contingente XX							
5. Valor de Instrumentos Bono Cupón Cero 2 (Informativo)	0.0	0.0	0.0	0.0	0.0		
A. Instrumento Bono Cupón Cero 1							
B. Instrumento Bono Cupón Cero 2							
C. Instrumento Bono Cupón Cero XX							

1 Se refiere a cualquier Financiamiento sin fuente o garantía de pago definida, que sea asumida de manera solidaria o subsidiaria por las Entidades Federativas con sus Municipios, organismos descentralizados y empresas de participación estatal mayoritaria y fideicomisos, locales o municipales, y por los Municipios con sus respectivos organismos descentralizados y empresas de participación municipal mayoritaria.

2 Se refiere al valor del Bono Cupón Cero que respalda el pago de los créditos asociados al mismo (Activo).

Obligaciones a Corto Plazo (k)	Monto Contratado (l)	Plazo Pactado (m)	Tasa de Interés (n)	Comisiones y Costos Relacionados (o)	Tasa Efectiva (p)
6. Obligaciones a Corto Plazo (Informativo)					
A. Crédito 1					
B. Crédito 2					
C. Crédito XX					

MTRO. LUIS DAVID MIRANDA GÓMEZ
SECRETARIO DE ADMINISTRACIÓN Y FINANZAS

MTRA. ELENA KARINA CASTAÑEDA PAGAZA
JEFA DE LA UNIDAD DE INFORMACIÓN,
PLANEACIÓN, PROGRAMACIÓN Y EVALUACIÓN

Formato 3 Informe Analítico de Obligaciones Diferentes de Financiamientos - LDF

Poder Legislativo del Estado de México										
Informe Analítico de Obligaciones Diferentes de Financiamientos										
Al 31 de Diciembre de 2023										
(Miles de Pesos)										
Denominación de las Obligaciones Diferentes de Financiamiento (c)	Fecha del Contrato (d)	Fecha de Inicio de Operación del Proyecto (e)	Fecha de Vencimiento (f)	Monto de la Inversión Pactado (g)	Plazo Pactado (h)	Monto Promedio Mensual del Pago de la Contraprestación (i)	Monto Promedio Mensual del Pago de la Contraprestación Correspondiente al Pago de Inversión (j)	Monto Pagado de la Inversión al XX de XXXX de 20XX (k)	Monto Pagado de la Inversión Actualizado al XX de XXXX de 20XX (l)	Saldo Pendiente por Pagar de la Inversión al XX de XXXX de 20XX (m = g - l)
NO APLICA				0.0		0.0	0.0			0.0
A. Asociaciones Público Privadas (APPs) (A=a+b+c+d)										
a) APP1										0.0
b) APP2										0.0
c) APP3										0.0
d) APPXX										0.0
B. Otros Instrumentos (B=a+b+c+d)				0.0		0.0	0.0			0.0
a) Otro Instrumento 1										0.0
b) Otro Instrumento 2										0.0
c) Otro Instrumento 3										0.0
d) Otro Instrumento XX										0.0
C. Total de Obligaciones Diferentes de Financiamiento (C=A+B)				0.0		0.0	0.0			0.0

MTRO. LUIS DAVID MIRANDA GÓMEZ
SECRETARIO DE ADMINISTRACIÓN Y FINANZAS

MTRA. ELENA KARINA CASTAÑEDA PAGAZA
JEFA DE LA UNIDAD DE INFORMACIÓN,
PLANEACIÓN, PROGRAMACIÓN Y EVALUACIÓN

Formato 4 Balance Presupuestario - LDF

Poder Legislativo del Estado de México
Balance Presupuestario
Del 1 de Enero al 31 de Diciembre de 2023
(Miles de Pesos)

Concepto	Estimado / Aprobado	Devengado	Recaudado / Pagado
A. Ingresos Totales (A = A1+A2+A3)			
A1. Ingresos de Libre Disposición	1,973,488.0	1,980,022.6	1,980,022.6
A2. Transferencias Federales Etiquetadas	1,973,488.0	1,979,472.6	1,979,472.6
A3. Financiamiento Neto		550.0	550.0
B. Egresos Presupuestarios¹ (B = B1+B2)			
B1. Gasto No Etiquetado (sin incluir Amortización de la Deuda Pública)	1,973,488.0	1,973,732.7	1,973,732.7
B2. Gasto Etiquetado (sin incluir Amortización de la Deuda Pública)	1,973,488.0	1,973,182.7	1,973,182.7
		550.0	550.0
C. Remanentes del Ejercicio Anterior (C = C1 + C2)			
C1. Remanentes de Ingresos de Libre Disposición Aplicados en el Período	0.0	0.0	0.0
C2. Remanentes de Transferencias Federales Etiquetadas Aplicados en el Período			
I. Balance Presupuestario (I = A - B + C)	0.0	6,289.9	6,289.9
II. Balance Presupuestario sin Financiamiento Neto (II = I - A3)	0.0	6,289.9	6,289.9
III. Balance Presupuestario sin Financiamiento Neto y sin Remanentes del Ejercicio Anterior (III = II - C)	0.0	6,289.9	6,289.9

Concepto	Aprobado	Devengado	Pagado
E Intereses, Comisiones y Gastos de la Deuda (E = E1+E2)			
E1. Intereses, Comisiones y Gastos de la Deuda con Gasto No Etiquetado	0.0	0.0	0.0
E2. Intereses, Comisiones y Gastos de la Deuda con Gasto Etiquetado			
IV. Balance Primario (IV = III + E)	0.0	6,289.9	6,289.9

Concepto	Estimado/ Aprobado	Devengado	Recaudado / Pagado
F. Financiamiento (F = F1 + F2)			
F1. Financiamiento con Fuente de Pago de Ingresos de Libre Disposición	0.0	0.0	0.0
F2. Financiamiento con Fuente de Pago de Transferencias Federales Etiquetadas			
G. Amortización de la Deuda (G = G1 + G2)			
G1. Amortización de la Deuda Pública con Gasto No Etiquetado	0.0	0.0	0.0
G2. Amortización de la Deuda Pública con Gasto Etiquetado			
A3. Financiamiento Neto (A3 = F - G)	0.0	0.0	0.0

Concepto	Estimado/ Aprobado	Devengado	Recaudado / Pagado
A1. Ingresos de Libre Disposición	1,973,488.0	1,979,472.6	1,979,472.6
A3.1 Financiamiento Neto con Fuente de Pago de Ingresos de Libre Disposición (A3.1 = F1 - G1)	0.0	0.0	0.0
F1. Financiamiento con Fuente de Pago de Ingresos de Libre Disposición			
G1. Amortización de la Deuda Pública con Gasto No Etiquetado			
B1. Gasto No Etiquetado (sin incluir Amortización de la Deuda Pública)	1,973,488.0	1,973,182.7	1,973,182.7
C1. Remanentes de Ingresos de Libre Disposición Aplicados en el Período			
V. Balance Presupuestario de Recursos Disponibles (V = A1 + A3.1 - B1 + C1)	0.0	6,289.9	6,289.9
VI. Balance Presupuestario de Recursos Disponibles sin Financiamiento Neto (VI = V - A3.1)	0.0	6,289.9	6,289.9

Concepto	Estimado/ Aprobado	Devengado	Recaudado / Pagado
A2. Transferencias Federales Etiquetadas		550.0	550.0
A3.2 Financiamiento Neto con Fuente de Pago de Transferencias Federales Etiquetadas (A3.2 = F2 - G2)	0.0	0.0	0.0
F2. Financiamiento con Fuente de Pago de Transferencias Federales Etiquetadas			
G2. Amortización de la Deuda Pública con Gasto Etiquetado			
B2. Gasto Etiquetado (sin incluir Amortización de la Deuda Pública)	0.0	550.0	550.0
C2. Remanentes de Transferencias Federales Etiquetadas Aplicados en el Período			
VII. Balance Presupuestario de Recursos Etiquetados (VII = A2 + A3.2 - B2 + C2)	0.0	0.0	0.0
VIII. Balance Presupuestario de Recursos Etiquetados sin Financiamiento Neto (VIII = VII - A3.2)	0.0	0.0	0.0

MTRO. LUIS DAVID MIRANDA GÓMEZ
 SECRETARIO DE ADMINISTRACIÓN Y FINANZAS

MTRA. ELENA KARINA CASTAÑEDA PAGAZA
 JEFA DE LA UNIDAD DE INFORMACIÓN,
 PLANEACIÓN, PROGRAMACIÓN Y EVALUACIÓN

Formato 5 Estado Analítico de Ingresos Detallado

Poder Legislativo del Estado de México
Estado Analítico de Ingresos Detallado - LDF
Del 1 de Enero al 31 de Diciembre de 2023
(Miles de Pesos)

Concepto	Ingreso					Diferencia
	Estimado	Ampliaciones/ (Reducciones)	Modificado	Devengado	Recaudado	
Ingresos de Libre Disposición						
A. Impuestos			0.0			0.0
B. Cuotas y Aportaciones de Seguridad Social			0.0			0.0
C. Contribuciones de Mejoras			0.0			0.0
D. Derechos			0.0			0.0
E. Productos			0.0			0.0
F. Aprovechamientos			0.0			0.0
G. Ingresos por Ventas de Bienes y Servicios			0.0			0.0
H. Participaciones						
(H=h1+h2+h3+h4+h5+h6+h7+h8+h9+h10+h11)	0.0	0.0	0.0	0.0	0.0	0.0
h1) Fondo General de Participaciones			0.0			0.0
h2) Fondo de Fomento Municipal			0.0			0.0
h3) Fondo de Fiscalización y Recaudación			0.0			0.0
h4) Fondo de Compensación			0.0			0.0
h5) Fondo de Extracción de Hidrocarburos			0.0			0.0
h6) Impuesto Especial Sobre Producción y Servicios			0.0			0.0
h7) 0.136% de la Recaudación Federal Participable			0.0			0.0
h8) 3.17% Sobre Extracción de Petróleo			0.0			0.0
h9) Gasolinas y Diésel			0.0			0.0
h10) Fondo del Impuesto Sobre la Renta			0.0			0.0
h11) Fondo de Estabilización de los Ingresos de las Entidades Federativas			0.0			0.0
I. Incentivos Derivados de la Colaboración Fiscal (I=i1+i2+i3+i4+i5)	0.0	0.0	0.0	0.0	0.0	0.0
i1) Tenencia o Uso de Vehículos			0.0			0.0
i2) Fondo de Compensación ISAN			0.0			0.0
i3) Impuesto Sobre Automóviles Nuevos			0.0			0.0
i4) Fondo de Compensación de Repesos-Intermedios			0.0			0.0
i5) Otros Incentivos Económicos			0.0			0.0
J. Transferencias	1,943,488.0		1,943,488.0	1,943,488.0	1,943,488.0	0.0
K. Convenios	0.0	0.0	0.0	0.0	0.0	0.0
k1) Otros Convenios y Subsidios			0.0			0.0
L. Otros Ingresos de Libre Disposición (L=l1+l2)	30,000.0	0.0	30,000.0	35,984.6	35,984.6	5,984.6
l1) Participaciones en Ingresos Locales			0.0			0.0
l2) Otros Ingresos de Libre Disposición	30,000.0		30,000.0	35,984.6	35,984.6	5,984.6
I. Total de Ingresos de Libre Disposición (I=A+B+C+D+E+F+G+H+I+J+K+L)	1,973,488.0	0.0	1,973,488.0	1,979,472.6	1,979,472.6	5,984.6
Ingresos Excedentes de Ingresos de Libre Disposición			0.0			0.0
Transferencias Federales Etiquetadas			0.0			0.0
A. Aportaciones (A=a1+a2+a3+a4+a5+a6+a7+a8)	0.0	0.0	0.0	0.0	0.0	0.0
a1) Fondo de Aportaciones para la Nómina Educativa y Gasto Operativo			0.0			0.0
a2) Fondo de Aportaciones para los Servicios de Salud			0.0			0.0
a3) Fondo de Aportaciones para la Infraestructura Social			0.0			0.0
a4) Fondo de Aportaciones para el Fortalecimiento de los Municipios y de las Demarcaciones Territoriales del Distrito Federal			0.0			0.0
a5) Fondo de Aportaciones Múltiples			0.0			0.0
a6) Fondo de Aportaciones para la Educación Tecnológica y de Adultos			0.0			0.0
a7) Fondo de Aportaciones para la Seguridad Pública de los Estados y del Distrito Federal			0.0			0.0
a8) Fondo de Aportaciones para el Fortalecimiento de las Entidades Federativas			0.0			0.0
B. Convenios (B=b1+b2+b3+b4)	0.0	550.0	550.0	550.0	550.0	550.0
b1) Convenios de Protección Social en Salud			0.0			0.0
b2) Convenios de Descentralización			0.0			0.0
b3) Convenios de Reasignación			0.0			0.0
b4) Otros Convenios y Subsidios			0.0			0.0
C. Fondos Distintos de Aportaciones (C=c1+c2)	0.0	0.0	0.0	0.0	0.0	0.0
c1) Fondo para Entidades Federativas y Municipios Productores de Hidrocarburos			0.0			0.0
c2) Fondo Minero			0.0			0.0
D. Transferencias, Subsidios y Subvenciones, y Pensiones y Jubilaciones			0.0			0.0
E. Otras Transferencias Federales Etiquetadas			0.0			0.0
II. Total de Transferencias Federales Etiquetadas (II = A + B + C + D + E)	0.0	550.0	550.0	550.0	550.0	550.0
III. Ingresos Derivados de Financiamientos (III = A)	0.0	0.0	0.0	0.0	0.0	0.0
A. Ingresos Derivados de Financiamientos			0.0			0.0
IV. Total de Ingresos (IV = I + II + III)	1,973,488.0	550.0	1,974,038.0	1,980,022.6	1,980,022.6	6,534.6
Datos Informativos						
1. Ingresos Derivados de Financiamientos con Fuente de Pago de Ingresos de Libre Disposición			0.0			0.0
2. Ingresos Derivados de Financiamientos con Fuente de Pago de Transferencias Federales Etiquetadas			0.0			0.0
3. Ingresos Derivados de Financiamientos (3 = 1 + 2)	0.0	0.0	0.0	0.0	0.0	0.0

MTRO. LUIS DAVID MIRANDA GÓMEZ
SECRETARIO DE ADMINISTRACIÓN Y FINANZAS

MTRA. ELENA KARINA CASTAÑEDA PAGAZA
JEFA DE LA UNIDAD DE INFORMACIÓN,
PLANEACIÓN, PROGRAMACIÓN Y EVALUACIÓN

Formato 6 a) Estado Analítico del Ejercicio del Presupuesto de Egresos Detallado - LDF
(Clasificación por Objeto del Gasto)

Poder Legislativo del Estado de México						
Estado Analítico del Ejercicio del Presupuesto de Egresos Detallado						
Clasificación por Objeto del Gasto (Capítulo y Concepto)						
Del 1 de Enero al 31 de Diciembre de 2023						
(Miles de Pesos)						
Concepto	Egresos					Subejercicio
	Aprobado	Ampliaciones/ (Reducciones)	Modificado	Devengado	Pagado	
I. Gasto No Biquetado (I=A+B+C+D+E+F+G+H)	1,973,488.0	0.0	1,973,488.0	1,973,182.7	1,973,182.7	305.3
A. Servicios Personales (A=a1+a2+a3+a4+a5+a6+a7)	1,509,544.0	0.0	1,509,544.0	1,509,517.3	1,509,517.3	26.7
a1) Remuneraciones al Personal de Carácter Permanente	439,793.6	-308.8	439,484.8	439,484.8	439,484.8	0.0
a2) Remuneraciones al Personal de Carácter Transitorio	0.0	0.0	0.0	0.0	0.0	0.0
a3) Remuneraciones Adicionales y Especiales	785,822.1	-4,892.0	780,930.1	780,903.4	780,903.4	26.7
a4) Seguridad Social	162,814.4	24,858.6	187,673.0	187,673.0	187,673.0	0.0
a5) Otras Prestaciones Sociales y Económicas	106,441.0	-16,604.3	89,836.7	89,836.7	89,836.7	0.0
a6) Previsiones	0.0	0.0	0.0	0.0	0.0	0.0
a7) Pago de Estímulos a Servidores Públicos	14,672.9	-3,053.5	11,619.4	11,619.4	11,619.4	0.0
B. Materiales y Suministros (B=b1+b2+b3+b4+b5+b6+b7+b8+b9)	80,214.1	9,748.7	89,962.8	89,962.8	89,962.8	0.0
b1) Materiales de Administración, Emisión de Documentos y Artículos Oficiales	18,170.8	-3,608.4	14,562.4	14,562.4	14,562.4	0.0
b2) Alimentos y Utensilios	10,975.9	10,842.9	21,818.8	21,818.8	21,818.8	0.0
b3) Materias Primas y Materiales de Producción y Comercialización	0.0	0.0	0.0	0.0	0.0	0.0
b4) Materiales y Artículos de Construcción y de Reparación	11,935.6	-6,652.8	5,282.8	5,282.8	5,282.8	0.0
b5) Productos Químicos, Farmacéuticos y de Laboratorio	1,203.1	-335.4	867.7	867.7	867.7	0.0
b6) Combustibles, Lubricantes y Aditivos	33,443.3	2,390.2	35,833.5	35,833.5	35,833.5	0.0
b7) Vestuario, Blancos, Prendas de Protección y Artículos Deportivos	455.1	1,693.2	2,148.3	2,148.3	2,148.3	0.0
b8) Materiales y Suministros Para Seguridad	1,328.8	-821.6	507.2	507.2	507.2	0.0
b9) Herramientas, Refacciones y Accesorios Menores	2,701.5	6,240.6	8,942.1	8,942.1	8,942.1	0.0
C. Servicios Generales (C=c1+c2+c3+c4+c5+c6+c7+c8+c9)	244,270.7	32,323.4	276,594.1	276,557.7	276,557.7	36.4
c1) Servicios Básicos	14,652.3	-62.4	14,589.9	14,589.9	14,589.9	0.0
c2) Servicios de Arrendamiento	23,551.8	-1,824.5	21,727.3	21,727.3	21,727.3	0.0
c3) Servicios Profesionales, Científicos, Técnicos y Otros Servicios	44,439.4	1,095.7	45,535.1	45,535.1	45,535.1	0.0
c4) Servicios Financieros, Bancarios y Comerciales	1,659.4	962.4	2,621.8	2,621.8	2,621.8	0.0
c5) Servicios de Instalación, Reparación, Mantenimiento y Conservación	13,914.2	-1,619.9	12,294.3	12,294.3	12,294.3	0.0
c6) Servicios de Comunicación Social y Publicidad	21,496.4	553.6	22,050.0	22,050.0	22,050.0	0.0
c7) Servicios de Traslado y Viáticos	5,114.1	-287.9	4,826.2	4,826.2	4,826.2	0.0
c8) Servicios Oficiales	16,711.4	-8,016.7	8,694.7	8,694.7	8,694.7	0.0
c9) Otros Servicios Generales	102,731.7	41,423.1	144,154.8	144,118.4	144,118.4	36.4
D. Transferencias, Asignaciones, Subsidios y Otras Ayudas (D=d1+d2+d3+d4+d5+d6+d7+d8+d9)	71,233.4	1,411.4	72,644.8	72,644.8	72,644.8	0.0
d1) Transferencias Internas y Asignaciones al Sector Público	0.0	0.0	0.0	0.0	0.0	0.0
d2) Transferencias al Resto del Sector Público	0.0	0.0	0.0	0.0	0.0	0.0
d3) Subsidios y Subvenciones	0.0	0.0	0.0	0.0	0.0	0.0
d4) Ayudas Sociales	70,991.0	1,653.8	72,644.8	72,644.8	72,644.8	0.0
d5) Pensiones y Jubilaciones	0.0	0.0	0.0	0.0	0.0	0.0
d6) Transferencias a Fideicomisos, Mandatos y Otros Análogos	0.0	0.0	0.0	0.0	0.0	0.0
d7) Transferencias a la Seguridad Social	0.0	0.0	0.0	0.0	0.0	0.0
d8) Donativos	242.4	-242.4	0.0	0.0	0.0	0.0
d9) Transferencias al Exterior	0.0	0.0	0.0	0.0	0.0	0.0
E. Bienes Muebles, Inmuebles e Intangibles (E=e1+e2+e3+e4+e5+e6+e7+e8+e9)	68,225.8	-43,483.5	24,742.3	24,500.1	24,500.1	242.2
e1) Mobiliario y Equipo de Administración	44,827.0	-26,811.5	18,015.5	18,015.5	18,015.5	0.0
e2) Mobiliario y Equipo Educativo y Recreativo	837.8	-66.6	771.2	771.2	771.2	0.0
e3) Equipo e Instrumental Médico y de Laboratorio	30.9	-23.4	7.5	7.5	7.5	0.0
e4) Vehículos y Equipo de Transporte	2,715.5	-14.6	2,700.9	2,700.9	2,700.9	0.0
e5) Equipo de Defensa y Seguridad	0.0	0.0	0.0	0.0	0.0	0.0
e6) Maquinaria, Otros Equipos y Herramientas	1,060.5	1,924.5	3,005.0	3,005.0	3,005.0	0.0
e7) Activos Biológicos	0.0	0.0	0.0	0.0	0.0	0.0
e8) Bienes Inmuebles	18,734.1	-18,491.9	242.2	0.0	0.0	242.2
e9) Activos Intangibles	0.0	0.0	0.0	0.0	0.0	0.0
F. Inversión Pública (F=f1+f2+f3)	0.0	0.0	0.0	0.0	0.0	0.0
f1) Obra Pública en Bienes de Dominio Público	0.0	0.0	0.0	0.0	0.0	0.0
f2) Obra Pública en Bienes Propios	0.0	0.0	0.0	0.0	0.0	0.0
f3) Proyectos Productivos y Acciones de Fomento	0.0	0.0	0.0	0.0	0.0	0.0
G. Inversiones Financieras y Otras Provisiones (G=g1+g2+g3+g4+g5+g6+g7)	0.0	0.0	0.0	0.0	0.0	0.0
g1) Inversiones Para el Fomento de Actividades Productivas	0.0	0.0	0.0	0.0	0.0	0.0
g2) Acciones y Participaciones de Capital	0.0	0.0	0.0	0.0	0.0	0.0
g3) Compra de Títulos y Valores	0.0	0.0	0.0	0.0	0.0	0.0
g4) Concesión de Préstamos	0.0	0.0	0.0	0.0	0.0	0.0
g5) Inversiones en Fideicomisos, Mandatos y Otros Análogos	0.0	0.0	0.0	0.0	0.0	0.0
Fideicomiso de Desastres Naturales (Informativo)	0.0	0.0	0.0	0.0	0.0	0.0
g6) Otras Inversiones Financieras	0.0	0.0	0.0	0.0	0.0	0.0
g7) Provisiones para Contingencias y Otras Erogaciones Especiales	0.0	0.0	0.0	0.0	0.0	0.0
H. Participaciones y Aportaciones (H=h1+h2+h3)	0.0	0.0	0.0	0.0	0.0	0.0
h1) Participaciones	0.0	0.0	0.0	0.0	0.0	0.0
h2) Aportaciones	0.0	0.0	0.0	0.0	0.0	0.0
h3) Convenios	0.0	0.0	0.0	0.0	0.0	0.0
I. Deuda Pública (I=i1+i2+i3+i4+i5+i6+i7)	0.0	0.0	0.0	0.0	0.0	0.0
i1) Amortización de la Deuda Pública	0.0	0.0	0.0	0.0	0.0	0.0
i2) Intereses de la Deuda Pública	0.0	0.0	0.0	0.0	0.0	0.0
i3) Comisiones de la Deuda Pública	0.0	0.0	0.0	0.0	0.0	0.0
i4) Gastos de la Deuda Pública	0.0	0.0	0.0	0.0	0.0	0.0
i5) Costo por Coberturas	0.0	0.0	0.0	0.0	0.0	0.0
i6) Apoyos Financieros	0.0	0.0	0.0	0.0	0.0	0.0
i7) Adeudos de Ejercicios Fiscales Anteriores (ADEFAS)	0.0	0.0	0.0	0.0	0.0	0.0

Concepto	Egresos					Subejercicio
	Aprobado	Ampliaciones/ (Reducciones)	Modificado	Devengado	Pagado	
II. Gasto Etiquetado (II=A+B+C+D+E+F+G+H+I)	0.0	550.0	550.0	550.0	550.0	0.0
A. Servicios Personales (A=a1+a2+a3+a4+a5+a6+a7)	0.0	0.0	0.0	0.0	0.0	0.0
a1) Remuneraciones al Personal de Carácter Permanente			0.0	0.0	0.0	0.0
a2) Remuneraciones al Personal de Carácter Transitorio			0.0	0.0	0.0	0.0
a3) Remuneraciones Adicionales y Especiales			0.0	0.0	0.0	0.0
a4) Seguridad Social			0.0	0.0	0.0	0.0
a5) Otras Prestaciones Sociales y Económicas			0.0	0.0	0.0	0.0
a6) Previsiones			0.0	0.0	0.0	0.0
a7) Pago de Estímulos a Servidores Públicos			0.0	0.0	0.0	0.0
B. Materiales y Suministros (B=b1+b2+b3+b4+b5+b6+b7+b8+b9)	0.0	0.0	0.0	0.0	0.0	0.0
b1) Materiales de Administración, Emisión de Documentos y Artículos Oficiales			0.0	0.0	0.0	0.0
b2) Alimentos y Utensilios			0.0	0.0	0.0	0.0
b3) Materias Primas y Materiales de Producción y Comercialización			0.0	0.0	0.0	0.0
b4) Materiales y Artículos de Construcción y de Reparación			0.0	0.0	0.0	0.0
b5) Productos Químicos, Farmacéuticos y de Laboratorio			0.0	0.0	0.0	0.0
b6) Combustibles, Lubricantes y Aditivos			0.0	0.0	0.0	0.0
b7) Vestuario, Blancos, Prendas de Protección y Artículos Deportivos			0.0	0.0	0.0	0.0
b8) Materiales y Suministros Para Seguridad			0.0	0.0	0.0	0.0
b9) Herramientas, Refacciones y Accesorios Menores			0.0	0.0	0.0	0.0
C. Servicios Generales (C=c1+c2+c3+c4+c5+c6+c7+c8+c9)	0.0	550.0	550.0	550.0	550.0	0.0
c1) Servicios Básicos			0.0	0.0	0.0	0.0
c2) Servicios de Arrendamiento			0.0	0.0	0.0	0.0
c3) Servicios Profesionales, Científicos, Técnicos y Otros Servicios	0.0	550.0	550.0	550.0	550.0	0.0
c4) Servicios Financieros, Bancarios y Comerciales			0.0	0.0	0.0	0.0
c5) Servicios de Instalación, Reparación, Mantenimiento y Conservación			0.0	0.0	0.0	0.0
c6) Servicios de Comunicación Social y Publicidad			0.0	0.0	0.0	0.0
c7) Servicios de Traslado y Viáticos			0.0	0.0	0.0	0.0
c8) Servicios Oficiales			0.0	0.0	0.0	0.0
c9) Otros Servicios Generales			0.0	0.0	0.0	0.0
D. Transferencias, Asignaciones, Subsidios y Otras Ayudas (D=d1+d2+d3+d4+d5+d6+d7+d8+d9)	0.0	0.0	0.0	0.0	0.0	0.0
d1) Transferencias Internas y Asignaciones al Sector Público			0.0	0.0	0.0	0.0
d2) Transferencias al Rasto del Sector Público			0.0	0.0	0.0	0.0
d3) Subsidios y Subvenciones			0.0	0.0	0.0	0.0
d4) Ayudas Sociales			0.0	0.0	0.0	0.0
d5) Pensiones y Jubilaciones			0.0	0.0	0.0	0.0
d6) Transferencias a Fideicomisos, Mandatos y Otros Análogos			0.0	0.0	0.0	0.0
d7) Transferencias a la Seguridad Social			0.0	0.0	0.0	0.0
d8) Donativos			0.0	0.0	0.0	0.0
d9) Transferencias al Exterior			0.0	0.0	0.0	0.0
E. Bienes Muebles, Inmuebles e Intangibles (E=e1+e2+e3+e4+e5+e6+e7+e8+e9)	0.0	0.0	0.0	0.0	0.0	0.0
e1) Mobiliario y Equipo de Administración			0.0	0.0	0.0	0.0
e2) Mobiliario y Equipo Educativo y Recreativo			0.0	0.0	0.0	0.0
e3) Equipo e Instrumental Médico y de Laboratorio			0.0	0.0	0.0	0.0
e4) Vehículos y Equipo de Transporte			0.0	0.0	0.0	0.0
e5) Equipo de Defensa y Seguridad			0.0	0.0	0.0	0.0
e6) Maquinaria, Otros Equipos y Herramientas			0.0	0.0	0.0	0.0
e7) Activos Biológicos			0.0	0.0	0.0	0.0
e8) Bienes Inmuebles			0.0	0.0	0.0	0.0
e9) Activos Intangibles			0.0	0.0	0.0	0.0
F. Inversión Pública (F=f1+f2+f3)	0.0	0.0	0.0	0.0	0.0	0.0
f1) Obra Pública en Bienes de Dominio Público			0.0	0.0	0.0	0.0
f2) Obra Pública en Bienes Propios			0.0	0.0	0.0	0.0
f3) Proyectos Productivos y Acciones de Fomento			0.0	0.0	0.0	0.0
G. Inversiones Financieras y Otras Provisiones (G=g1+g2+g3+g4+g5+g6+g7)	0.0	0.0	0.0	0.0	0.0	0.0
g1) Inversiones Para el Fomento de Actividades Productivas			0.0	0.0	0.0	0.0
g2) Acciones y Participaciones de Capital			0.0	0.0	0.0	0.0
g3) Compra de Títulos y Valores			0.0	0.0	0.0	0.0
g4) Concesión de Préstamos			0.0	0.0	0.0	0.0
g5) Inversiones en Fideicomisos, Mandatos y Otros Análogos			0.0	0.0	0.0	0.0
Fideicomiso de Desastres Naturales (Informativo)			0.0	0.0	0.0	0.0
g6) Otras Inversiones Financieras			0.0	0.0	0.0	0.0
g7) Provisiones para Contingencias y Otras erogaciones Especiales			0.0	0.0	0.0	0.0
H. Participaciones y Aportaciones (H=h1+h2+h3)	0.0	0.0	0.0	0.0	0.0	0.0
h1) Participaciones			0.0	0.0	0.0	0.0
h2) Aportaciones			0.0	0.0	0.0	0.0
h3) Convenios			0.0	0.0	0.0	0.0
I. Deuda Pública (I=i1+i2+i3+i4+i5+i6+i7)	0.0	0.0	0.0	0.0	0.0	0.0
i1) Amortización de la Deuda Pública			0.0	0.0	0.0	0.0
i2) Intereses de la Deuda Pública			0.0	0.0	0.0	0.0
i3) Comisiones de la Deuda Pública			0.0	0.0	0.0	0.0
i4) Gastos de la Deuda Pública			0.0	0.0	0.0	0.0
i5) Costo por Coberturas			0.0	0.0	0.0	0.0
i6) Apoyos Financieros			0.0	0.0	0.0	0.0
i7) Adeudos de Ejercicios Fiscales Anteriores (ADEFAS)			0.0	0.0	0.0	0.0
III. Total de Egresos (III = I + II)	1,973,488.0	550.0	1,974,038.0	1,973,732.7	1,973,732.7	305.3


MTRO. LUIS DAVID MIRANDA GÓMEZ
SECRETARIO DE ADMINISTRACIÓN Y FINANZAS

MTRA. ELENA KARINA CASTAÑEDA PAGAZA
JEFA DE LA UNIDAD DE INFORMACIÓN,
PLANEACIÓN, PROGRAMACIÓN Y EVALUACIÓN

Formato 6 b) Estado Análítico del Ejercicio del Presupuesto de Egresos Detallado - LDF
(Clasificación Administrativa)

Poder Legislativo del Estado de México						
Estado Análítico del Ejercicio del Presupuesto de Egresos Detallado						
Clasificación Administrativa						
Del 1 de Enero al 31 de Diciembre de 2023						
(Miles de Pesos)						
Concepto (c)	Egresos					Subejercicio
	Aprobado	Ampliaciones/ (Reducciones)	Modificado	Devengado	Pagado	
I. Gasto No Etiquetado (I=A+B+C+D+E+F+G+H)	1,973,488.0	0.0	1,973,488.0	1,973,182.7	1,973,182.7	305.3
Poder Legislativo del Estado de México (100A1)	1,973,488.0	0.0	1,973,488.0	1,973,182.7	1,973,182.7	305.3
II. Gasto Etiquetado (II=A+B+C+D+E+F+G+H)	0.0	550.0	550.0	550.0	550.0	0.0
Poder Legislativo del Estado de México (100A1)	0.0	550.0	550.0	550.0	550.0	0.0
III. Total de Egresos (III = I + II)	1,973,488.0	550.0	1,974,038.0	1,973,732.7	1,973,732.7	305.3


 MTRO. LUIS DAVID MIRANDA GÓMEZ
 SECRETARIO DE ADMINISTRACIÓN Y FINANZAS


 MTRA. ELENA KARINA CASTAÑEDA PAGAZA
 JEFA DE LA UNIDAD DE INFORMACIÓN,
 PLANEACIÓN, PROGRAMACIÓN Y EVALUACIÓN

Formato 6 c) Estado Analítico del Ejercicio del Presupuesto de Egresos Detallado - LDF
(Clasificación Funcional)

Poder Legislativo del Estado de México						
Estado Analítico del Ejercicio del Presupuesto de Egresos Detallado						
Clasificación Funcional (Finalidad y Función)						
Del 1 de Enero al 31 de Diciembre de 2023						
(Miles de Pesos)						
Concepto (c)	Egresos					Subejercicio (e)
	Aprobado (d)	Ampliaciones / (Reducciones)	Modificado	Devengado	Pagado	
I. Gasto No Etiquetado (I=A+B+C+D)	1,973,488.0	0.0	1,973,488.0	1,973,182.7	1,973,182.7	305.3
A. Gobierno (A=a1+a2+a3+a4+a5+a6+a7+a8)	1,973,488.0	0.0	1,973,488.0	1,973,182.7	1,973,182.7	305.3
a1) Legislación	1,973,488.0	0.0	1,973,488.0	1,973,182.7	1,973,182.7	305.3
a2) Justicia			0.0			0.0
a3) Coordinación de la Política de Gobierno			0.0			0.0
a4) Relaciones Exteriores			0.0			0.0
a5) Asuntos Financieros y Hacendarios			0.0			0.0
a6) Seguridad Nacional			0.0			0.0
a7) Asuntos de Orden Público y de Seguridad Interior			0.0			0.0
a8) Otros Servicios Generales			0.0			0.0
B. Desarrollo Social (B=b1+b2+b3+b4+b5+b6+b7)	0.0	0.0	0.0	0.0	0.0	0.0
b1) Protección Ambiental			0.0			0.0
b2) Vivienda y Servicios a la Comunidad			0.0			0.0
b3) Salud			0.0			0.0
b4) Recreación, Cultura y Otras Manifestaciones Sociales			0.0			0.0
b5) Educación			0.0			0.0
b6) Protección Social			0.0			0.0
b7) Otros Asuntos Sociales			0.0			0.0
C. Desarrollo Económico (C=c1+c2+c3+c4+c5+c6+c7+c8+c9)	0.0	0.0	0.0	0.0	0.0	0.0
c1) Asuntos Económicos, Comerciales y Laborales en General			0.0			0.0
c2) Agropecuaria, Silvicultura, Pesca y Caza			0.0			0.0
c3) Combustibles y Energía			0.0			0.0
c4) Minería, Manufacturas y Construcción			0.0			0.0
c5) Transporte			0.0			0.0
c6) Comunicaciones			0.0			0.0
c7) Turismo			0.0			0.0
c8) Ciencia, Tecnología e Innovación			0.0			0.0
c9) Otras Industrias y Otros Asuntos Económicos			0.0			0.0
D. Otras No Clasificadas en Funciones Anteriores (D=d1+d2+d3+d4)	0.0	0.0	0.0	0.0	0.0	0.0
d1) Transacciones de la Deuda Pública / Costo Financiero de la Deuda			0.0			0.0
d2) Transferencias, Participaciones y Aportaciones Entre Diferentes Niveles y Órdenes de Gobierno			0.0			0.0
d3) Saneamiento del Sistema Financiero			0.0			0.0
d4) Adeudos de Ejercicios Fiscales Anteriores			0.0			0.0
II. Gasto Etiquetado (II=A+B+C+D)	0.0	550.0	550.0	550.0	550.0	0.0
A. Gobierno (A=a1+a2+a3+a4+a5+a6+a7+a8)	0.0	550.0	550.0	550.0	550.0	0.0
a1) Legislación	0.0	550.0	550.0	550.0	550.0	0.0
a2) Justicia			0.0			0.0
a3) Coordinación de la Política de Gobierno			0.0			0.0
a4) Relaciones Exteriores			0.0			0.0
a5) Asuntos Financieros y Hacendarios			0.0			0.0
a6) Seguridad Nacional			0.0			0.0
a7) Asuntos de Orden Público y de Seguridad Interior			0.0			0.0
a8) Otros Servicios Generales			0.0			0.0
B. Desarrollo Social (B=b1+b2+b3+b4+b5+b6+b7)	0.0	0.0	0.0	0.0	0.0	0.0
b1) Protección Ambiental			0.0			0.0
b2) Vivienda y Servicios a la Comunidad			0.0			0.0
b3) Salud			0.0			0.0
b4) Recreación, Cultura y Otras Manifestaciones Sociales			0.0			0.0
b5) Educación			0.0			0.0
b6) Protección Social			0.0			0.0
b7) Otros Asuntos Sociales			0.0			0.0
C. Desarrollo Económico (C=c1+c2+c3+c4+c5+c6+c7+c8+c9)	0.0	0.0	0.0	0.0	0.0	0.0
c1) Asuntos Económicos, Comerciales y Laborales en General			0.0			0.0
c2) Agropecuaria, Silvicultura, Pesca y Caza			0.0			0.0
c3) Combustibles y Energía			0.0			0.0
c4) Minería, Manufacturas y Construcción			0.0			0.0
c5) Transporte			0.0			0.0
c6) Comunicaciones			0.0			0.0
c7) Turismo			0.0			0.0
c8) Ciencia, Tecnología e Innovación			0.0			0.0
c9) Otras Industrias y Otros Asuntos Económicos			0.0			0.0
D. Otras No Clasificadas en Funciones Anteriores (D=d1+d2+d3+d4)	0.0	0.0	0.0	0.0	0.0	0.0
d1) Transacciones de la Deuda Pública / Costo Financiero de la Deuda			0.0			0.0
d2) Transferencias, Participaciones y Aportaciones Entre Diferentes Niveles y Órdenes de Gobierno			0.0			0.0
d3) Saneamiento del Sistema Financiero			0.0			0.0
d4) Adeudos de Ejercicios Fiscales Anteriores			0.0			0.0
III. Total de Egresos (III = I + II)	1,973,488.0	550.0	1,974,038.0	1,973,732.7	1,973,732.7	305.3

MTRO. LUIS DAVID MIRANDA GÓMEZ
SECRETARIO DE ADMINISTRACIÓN Y FINANZAS

MTRA. ELENA KARINA CASTAÑEDA PAGAZA
JEFA DE LA UNIDAD DE INFORMACIÓN,
PLANEACIÓN, PROGRAMACIÓN Y EVALUACIÓN

Formato 6 d) Estado Analítico del Ejercicio del Presupuesto de Egresos Detallado - LDF
(Clasificación de Servicios Personales por Categoría)

Poder Legislativo del Estado de México						
Estado Analítico del Ejercicio del Presupuesto de Egresos Detallado						
Clasificación de Servicios Personales por Categoría						
Del 1 de Enero al 31 de Diciembre de 2023						
(Miles de Pesos)						
Concepto (c)	Egresos					Subejercicio
	Aprobado	Ampliaciones/ (Reducciones)	Modificado	Devengado	Pagado	
I. Gasto No Etiquetado (I=A+B+C+D+E+F)	1,509,544.0	0.0	1,509,544.0	1,509,517.3	1,509,517.3	26.7
A. Personal Administrativo y de Servicio Público	1,509,544.0	0.0	1,509,544.0	1,509,517.3	1,509,517.3	26.7
B. Magisterio			0.0			0.0
C. Servicios de Salud (C=c1+c2)	0.0	0.0	0.0	0.0	0.0	0.0
c1) Personal Administrativo			0.0			0.0
c2) Personal Médico, Paramédico y afín			0.0			0.0
D. Seguridad Pública			0.0			0.0
E. Gastos asociados a la implementación de nuevas leyes federales o reformas a las mismas (E= e1 + e2)	0.0	0.0	0.0	0.0	0.0	0.0
e1) Nombre del Programa o Ley 1			0.0			0.0
e2) Nombre del Programa o Ley 2			0.0			0.0
F. Sentencias laborales definitivas			0.0			0.0
II. Gasto Etiquetado (II=A+B+C+D+E+F)	0.0	0.0	0.0	0.0	0.0	0.0
A. Personal Administrativo y de Servicio Público			0.0			0.0
B. Magisterio			0.0			0.0
C. Servicios de Salud (C=c1+c2)	0.0	0.0	0.0	0.0	0.0	0.0
c1) Personal Administrativo			0.0			0.0
c2) Personal Médico, Paramédico y afín			0.0			0.0
D. Seguridad Pública			0.0			0.0
E. Gastos asociados a la implementación de nuevas leyes federales o reformas a las mismas (E= e1 + e2)	0.0	0.0	0.0	0.0	0.0	0.0
e1) Nombre del Programa o Ley 1			0.0			0.0
e2) Nombre del Programa o Ley 2			0.0			0.0
F. Sentencias laborales definitivas			0.0			0.0
III. Total del Gasto en Servicios Personales (III = I + II)	1,509,544.0	0.0	1,509,544.0	1,509,517.3	1,509,517.3	26.7

MTRO. LUIS DAVID MIRANDA GÓMEZ
SECRETARIO DE ADMINISTRACIÓN Y FINANZAS

MTRA. ELENA KARINA CASTAÑEDA PAGAZA
JEFA DE LA UNIDAD DE INFORMACIÓN,
PLANEACIÓN, PROGRAMACIÓN Y EVALUACIÓN